

Produktové novinky ABRA Gen

jaro 2023

Vážení zákazníci,

společně s vydáním jarní verze ABRA Gen 23.1 jsme pro vás připravili přehled klíčových novinek v systému. Navíc jsme jej rozšířili o podrobnější informace, které vám pomohou důkladně si osvojit nové funkcionality. Pevně věříme, že tak budete moci začít všechny novinky rychleji využívat a usnadníte si práci v našem systému.

Novinky ve verzi ABRA Gen 23.1:

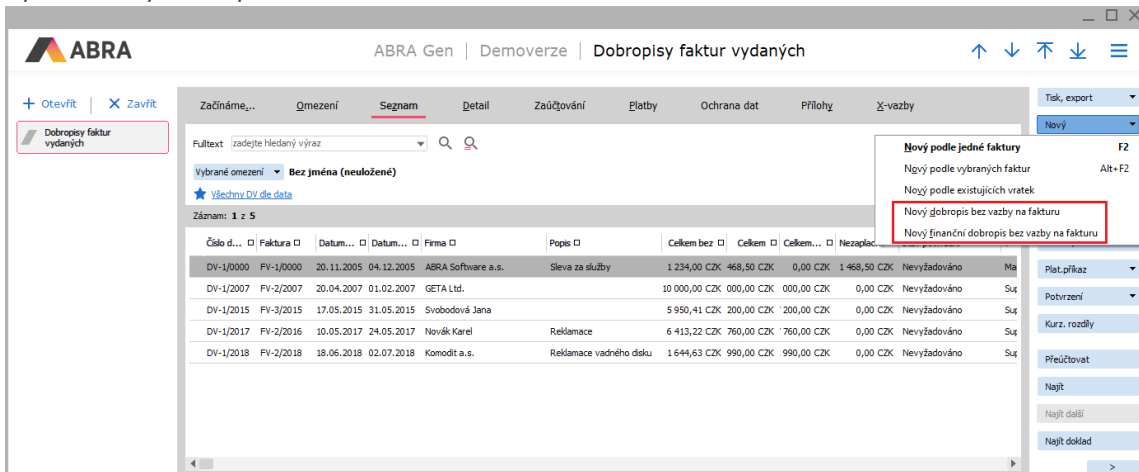
- Volný dobropis – finanční i se skladovým řádkem (Prodej)
- Záložka X-vazby – dostupná i na číselnících, vytváření uživatelských X-vazeb (Obecné)
- Zálohové listy vydané - možnost zadání ceny na přidaném řádku typu 1, 2, 3 (Prodej)
- Průvodce přeceněním – doplněn rozdíl aktuální a nové ceny (Prodej)
- Možnost skrývání Osob a Provozoven (Adresář firem)
- Dodací list jako průvodka v mezinárodní přepravě (Skladové hospodářství)
- Nový průvodce pro změny na skladových jednotkách (Skladové hospodářství)
- EKO-KOM - vykazování litteringových obalů (Doplněk)
- Zakázky, Obchodní případy a Projekty v ABRA Gen jako chráněné objekty (Obecné)
- Nové zatržítko „Nepoužít nevyplněné“ v Omezeních a Filtrech (Obecné)
- Automatické ukončení ABRA Gen po stanoveném čase nečinnosti ve Windows (Obecné)
- Nový report Závazky a pohledávky (Nákup, Prodej)
- Bodový souhrn dalších důležitých novinek

Pevně věříme, že novinky Vám zefektivní práci s naším systémem.
Zajímají vás technické novinky verze 23.1? [Podívejte se do této PDF příručky](#), kde jsme je všechny sepsali.

Váš tým ABRA Software

1. Volný dobropis finanční i se skladovým řádkem (Prodej)

Volný dobropis umožňuje vystavit Dobropis faktury vydané bez vazby na původní doklad. Možnosti vystavení takového dobropisu využijí především zákazníci, kteří potřebují poskytovat svým obchodním partnerům finanční slevy (ať už za splněný finanční objem nebo počet kusů určitého zboží), nebo zákazníci, kteří nově přešli na ABRA Gen, nemají v tomto IS pořízeny staré Faktury vydané a je potřeba nyní doklady dobropisovat.



The screenshot shows the ABRA Gen interface for 'Dobropisy faktur vydaných'. The main area displays a table of invoice credits with columns for 'Číslo d...', 'Faktura', 'Datum...', 'Firma', 'Popis', 'Celkem bez...', 'Celkem...', and 'Nezapl...'. A context menu is open over the table, showing options to create a new credit. The options 'Nový dobropis bez vazby na fakturu' and 'Nový finanční dobropis bez vazby na fakturu' are highlighted with a red box.

Při vytváření volného dobropisu Faktury vydané, kdy faktura byla vytvořena v jiném IS a je potřeba zboží na sklad vrátit, se vytvoří Volný dobropis a skladovým dokladem bude Příjemka. Na hlavičce dokladu je uživatel vyzván k výběru řady skladového dokladu.

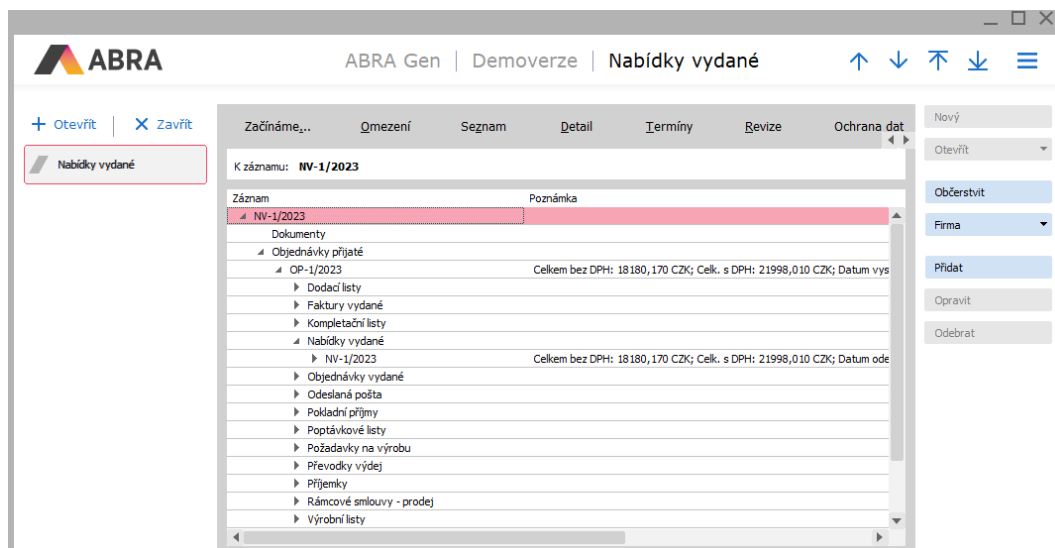
Jak vytvořit volný dobropis bez vazby na fakturu vydanou najdete v našem návodu [zde](#).

2. X-vazby – dostupnost na číselnících, možnost vytváření uživatelských X-vazeb, abecední třídění (Obecné)

Velké změny se udály také u X-vazeb, které jsou z velké části přepracované. Jednotlivé změny si pro přehlednost uvedeme v jednotlivých bodech

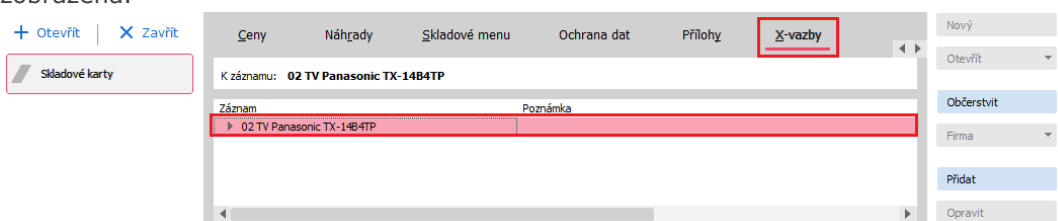
2.a Abecední pořadí X-vazeb

První, byť jen drobnou změnou, které si uživatel na první pohled všimne, je abecední seřazení jednotlivých vazeb.



2.b Doplnění X-vazeb do číselníků

Dříve byly X-vazby výhradně jen u dokladových agend. Ve verzi 23.1. jsou již X-vazby také ve všech číselnících jako Adresář firem, Skladové karty a další. X-vazby v číselnících ve výchozím stavu nezobrazují žádné údaje, ale pokud si uživatel přidá vlastní uživatelskou vazbu (viz dále), pak zde bude tato vazba zobrazena.

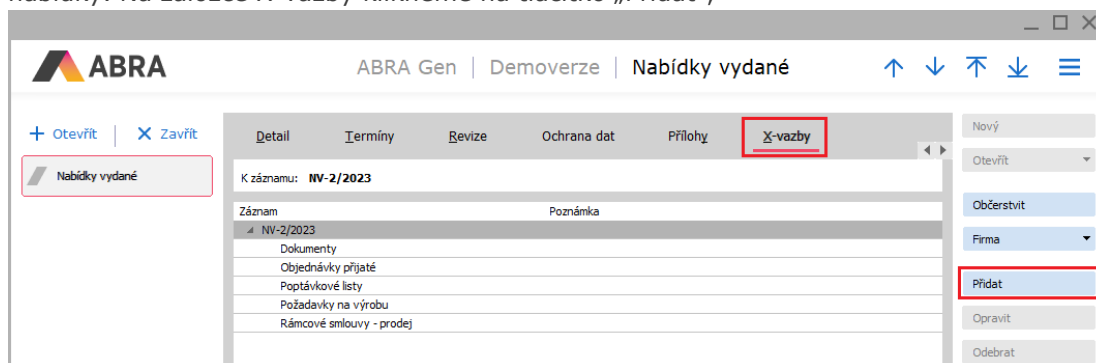


Ve výchozím stavu není u číselníkových agend žádná vazba.

2.c Přidání nové vazby uživatelem

Tu největší novinku X-vazeb jsme si nechali nakonec. Jde o možnost vytvářet libovolnou vazbu mezi doklady ručně, což dlouho uživatelům chybělo. Přidání vazby je přitom velice snadné a zvládne jej každý uživatel ABRA Gen. Vytvoření X-vazby uživatelem si ukážeme na malém příkladu.

V agendě Nabídka vydané potřebujeme připojit do X-vazeb skladové karty, které jsou součástí obsahu nabídky. Na záložce X-vazby klikneme na tlačítko „Přidat“,



Zobrazí se dialogové okno, ve kterém vybereme Třídu objektu toho, co budeme chtít do X-vazeb přidat, v našem případě je třída objektu Skladová karta.

Přidání uživatelské X-vazby

Výběr objektu
Zvolte parametry X-vazby a poté tlačítkem dokončit se přepnete do příslušné agendy pro výběr záznamu/ů.

Třída objektu: Skladová karta

Poznámka:

Jednosměrná X-vazba

<< První < Zpět **Dokončit** Storno

Dialogové okno kromě výběru třídy nabízí také možnost přidat Poznámku a vytvořit jen jednosměrnou vazbu, což znamená, že připojené skladové karty uvidíme jen v X-vazbě dokladu Nabídky vydané, ale v agendě Skladových karet již tuto vazbu u dotýčných karet nevidíme. Pokud ponecháme pole nezatržené, bude vazba obousměrná.

Tlačítkem „Dokončit“ se otevře výběr skladových karet, které si přejeme do vazby přidat. Skladové karty označíme klávesou Insert. Označené skladové karty zůstanou zbarveny a je u nich znak výběru.

+ Otevřít | X Zavřít

Skladové karty

Seznam Detail Dílčí karty Skladové pohyby Odběratelé Dodavatelé

Fulltext: zadejte hledaný výraz

Počet záznamů: 3 Označeno: 3 Vybraný filtr: žádný

Sklad: 10 Sklad hotových výrobků Bez hledu Zobrazit všechny karty

Počet	Kód	Název	Specifikace	PLU
✓	ks 02	TV Panasonic TX-14B4TP		202
✓	ks 03	DVD rekordér PANASONIC NV-HD680		211
✓	ks 07	DVD přehrávač SONY		212
	ks 08	DVD rekordér SONY		213
	ks 09	USB Flash Mitsumi 32 GB		242
	ks 10	Scanner HP ScanJet IIC		291
	ks 11	Spectre Multi Scan		292

Tisk, export Nový Opravit Šarže/s. čísla Schválení Zkopírovat Vymazat Filtrovat Občerstvit Pohyby OP Pohyby RSP

Vybrané skladové karty se zobrazí v záložce X-vazby. Aby bylo na první pohled rozpoznatelné, že se jedná o uživatelsky vytvořenou vazbu, jsou položky modré (systémové položky jsou černé).

+ Otevřít | X Zavřít

Nabídky vydané

Omezení Seznam Detail Termíny Revize Ochrana dat Přílohy

K záznamu: NV-2/2023

Záznam Poznámka

- NV-2/2023
 - Dokumenty
 - Objednávky přijaté
 - Poptávkové listy
 - Požadavky na výrobu
 - Rámcové smlouvy - prodej
 - Skladové karty**
 - 02 TV Panasonic TX-14B4TP
 - 03 DVD rekordér PANASONIC NV-HD680
 - 07 DVD přehrávač SONY

Nový Otevřít Občerstvit Firma Přidat Opravit Odebrat

Uživatelsky vytvořená vazba na Nabídku vydanou je vidět i v agendě Skladové karty

+ Otevřít | X Zavřít

Skladové karty

Ceny Náhrady Skladové menu Ochrana dat Přílohy X-vazby

K záznamu: **02 TV Panasonic TX-14B4TP**

Záznam	Poznámka
02 TV Panasonic TX-14B4TP	
Nabídky vydané	
NV-2/2023	Celkem bez DPH: 59499,170 CZK; Celk. s DPH: 71994,000 CZK; Datum odeslání:

Nový
Otevřít
Občerstvit
Firma
Přidat
Opravit
Odebrat

Ručně vytvořené uživatelské vazby lze libovolně editovat, a to Přidat, Opravit a Odebrat (jednotlivé položky nebo celé skupiny).

Jednotlivé vazby se při mazání cílových nebo zdrojových dokladů nehlídají, ale pokud se při načítání X-vazeb narazí na neexistující položku, tak se automaticky vazba smaže.

Podívejte se na [podrobný návod](#), jak si přidat uživatelskou vazbu ručně nebo pomocí skriptování.

3. Zálohové listy vydané - možnost zadání ceny na přidaném řádku typu 1, 2, 3 (Prodej)

Na dokladu Zálohový list vydaný bez vazby na objednávku je nová možnost zadávat jednotkovou cenu i na jiných typech řádků než "Částka zálohy". Tedy na typech řádku 1,2 a 3.

+ Otevřít | X Zavřít

Zálohové listy vydané

Začínáme... Omezení Seznam Detail Platby Zúčtování Ochrana dat Přílohy X-vazby

Doklad: **Bez čísla** Celkem: **0,00CZK**
 Var.symb: Objednávka:

Hlavička Firma Obsah Různí párování

Záznam: 3 z 2

Typ	Sklad	Kód skl.karty	Název	Počet	Jedn.	J. cena
Sředisko	Zakázka	Obch.případ	Projekt			
1			Záloha na práci			500,000
000						
2			Záloha na materiál	5,000	ks	200,000
000						
3	01	12	Servisní výjezd - základní sazba	1,000	hod	300,000
*	000					

Tisk, export
Nový
Opravit
Zkopírovat
Vymazat
Občerstvit
Najít
Najít další
Vytvořit
Najít doklad
Autom. vzkazy
Aktivity
Přepočítat zálohu

Pro snadné automatické vyplnění součtu částek zadaných na nezálohových řádcích je určeno tlačítko "Přepočítat zálohu".

Kalkulace sumárního řádku

Úhrn řádků: **1800**

Pro zálohu použít % částky řádků

OK Storno

Tato funkce spočte všechny řádky a do Obsahu doplní souhrnný řádek číslo 4 s celkovou částkou zálohy. Ve výchozím stavu je vždy předvyplněno 100% částky, hodnotu je však možné měnit.

[+ Otevřít](#) | [X Zavřít](#)

Zálohové listy vydané

Začínáme...
omezení
Seznam
Detail
Platby
Zúčtování
Ochrana dat
Přílohy
X-vazby

Doklad: **Bez čísla** Celkem: **1 800,00CZK**
 Var.symb: Objednávka:

Hlavička
Firma
Obsah
Ruční párování

Záznam: 3 z 4

Typ	Sklad	Kód skl.karty	Název	Počet	Jedn.	J. cena
Středisko		Zakázka	Obch.případ	Projekt		
1			Záloha na práci			500,000
000						
2			Záloha na materiál	5,000	ks	200,000
000						
3	01	12	Servisní výjezd - základní sazba	1,000	hod	300,000
000						
4						1 800,00
000						

Tisk, export

Nový

Opravit

Zkopírovat

Vymazat

Občerstvit

Najít

Najít další

Vytvořit

Najít doklad

Autom. vazby

Aktivity

Přepočítat zálohu

4. Průvodce přeceněním – doplněn rozdíl aktuální a nové ceny (Prodej)

Doposud nebylo možné v Průvodci přecenění skladových karet snadno vidět rozdíl mezi původní a novou cenou. Nyní je v přehledu Prodejní ceny nový sloupec s názvem „Změna ceny bez DPH“, který ukazuje rozdíl mezi původní a novou cenou. Podle tohoto sloupce lze i třídít, aby bylo snadné zjistit největší rozdíly mezi původní a novou cenou.

[+ Otevřít](#) | [X Zavřít](#)

Přecenění

Prodejní ceny
Návrh a změna prodejních cen

Vybrat položky: Vše Defnice cen:

Kód	Cena	Jedn.	Měna	Nákladová cena	Zdrojová cena bez DPH	Zdrojová cena s DPH	Aktuální cena bez DPH	Aktuální cena s DPH	Akt. marže	Změna ceny bez DPH	Nová cena bez DPH
39	2	ks	CZK	5,000	9,890	11,967	8,264	10,000		11,516	19,780
41	1	ks	CZK	0,000	29,000	35,090	26,000	31,460		32,000	58,000
41	2	ks	CZK	0,000	29,000	35,090	23,967	29,000		34,033	58,000
12	1	hod	CZK	520,000	520,000	629,200	1 000,000	1 210,000		40,000	1 040,000
40	1	ks	CZK	0,000	200,000	242,000	195,000	235,950		205,000	400,000
12	2	hod	CZK	520,000	520,000	629,200	826,446	1 000,000		213,554	1 040,000
38	1	ks	CZK	0,000	200,000	242,000	180,000	217,800		220,000	400,000
38	2	ks	CZK	0,000	200,000	242,000	165,289	200,000		234,711	400,000
40	2	ks	CZK	0,000	200,000	242,000	165,289	200,000		234,711	400,000
36	1	ks	CZK	164,615	347,850	420,899	180,000	217,800		515,700	695,700
36	2	ks	CZK	164,615	347,850	420,899	165,289	200,000		530,411	695,700
S04	2	uk	CZK	500,000	500,000	605,000	330,579	400,000		669,421	1 000,000
13	1	hod	CZK	1 100,000	1 100,000	1 331,000	1 500,000	1 815,000		700,000	2 200,000
S04	1	uk	CZK	500,000	500,000	605,000	300,000	363,000		700,000	1 000,000

↑ ↓ ↕
Potvrdit vše Zrušit vše Potvrdit / Zrušit
Přetřít
Třídění: Změna ceny bez DPH

5. Možnost skrývání Osob a Provozoven (Adresář firem)

Původně dokladová agenda Provozovny byla převedena na číselníkovou agendu. To umožňuje skrývat záznamy jednotlivých provozoven. V Adresáři firem je na záložce nový sloupec „Skrýtá“, který zobrazuje, zda jde o skrytou provozovnu.

Současně přibýlo nové zatržítko „Zobrazovat skryté“, které umožňuje takto skryté Provozovny zobrazovat.

+ Otevřít | X Zavřít

Adresář firem

Seznam **Detail** Souvřlosti Předchůdci CRM zařazení Povolení ke zpracování dat Tisk, export

Kód: 00030 IČO: Import z portálu ARES (CZ)

Sídlo **Provozovny** Osoby Bank.účty Další údaje Kljče Foto

Zřznam: 1 z 3 Zobrazovat skryté

Nřzev provozovny	Id.ř.provozovny	Korespondence	Synchronizovat	Skrytř
Provozovna		Ne	Ano	Ne
Provozovna Brno		Ne	Ne	Ne
Provozovna Zlřn		Ne	Ne	Ano

Vložit Přřdat Vymazat Otevřřt

Novř, Opravit, Zkopřřvat, Vymazat, Obřerřvit, Autom. vřkazy, E-mail, Hledat

Stejnř mořnost zobrazovřnř skrytř zřznamů je takř u zřložky Osoby. I zde je mořnř zobrazovat skrytř zřznamy osob.

+ Otevřřt | X Zavřřt

Adresř firem

Seznam **Detail** Souvřlosti Předchůdci CRM zařazenř Povolení ke zpracovřnř dat Ochrana dat Přřlohy Tisk, export

Kód: 00018 IČO: 651616511 Import z portřlu ARES (CZ)

Sřdlo Provozovny **Osoby** Bank.účty Další údaje Kljče Foto Sortimentnř slevy Kategorř

Provozovna: Celř firma

Zřznam: 1 z 2 Vybranř filtr: Zobrazovat skrytř

Přřjmenř	Jmřno	Titul	Titul za jmřnem	Pozice ve firmě	Firemnř tel. 1	Firemnř tel. 2	Firemnř e-mail
Provozovna							Skrytř
Drobnř	Jaroslav	ing.					Ne
Celř firma							Ano

Hledat, Aktualizovat kat., Nalřzřt dat, schrřnku

6. Dodacř list jako přřvodka v mezinřrodnř přřpravě (Skladově hospodřřstvř)

Zřkaznřky velmi poptřvanř Přřvodka při dopravě byla přřdřna formou tiskově sestavy do agendy Dodacř listy. Naleznete ji pod nřzvem "Přřsemnř potvrzenř od pořřizovatele - dle EU 282/2011, oddřl 2a", a to i v anglickě mutaci.

Tiskově sestavy

Fulltext: zadejte hledanř vřřaz

Typ: Vřechny typy Omezenř: Zobrazit nabřzeně Viditelně k datu: 24.04.2023 Bez ohledu

Počet zřznamů Vybranř filtr: **žřdnř**

Nřzev sestavy	Systřm...	Formulřř	Glob...	Nabřzet	Vytvořřl	Opravřl	Poř. kopř	Přřřřlenř...
Formulřř dodacř listu s polohovřnřm	Ano	Ano	Ano	Ano				
GB - Form of delivery note	Ano	Ano	Ano	Ano				
Kniha dodacř listů	Ano	Ne	Ano	Ano				
Kniha dodacř listů s polohovřnřm	Ano	Ne	Ano	Ano				
Přřsemnř potvrzenř od pořřizovatele - dle EU 282/2011, oddřl 2a	Ano	Ano	Ano	Ano				

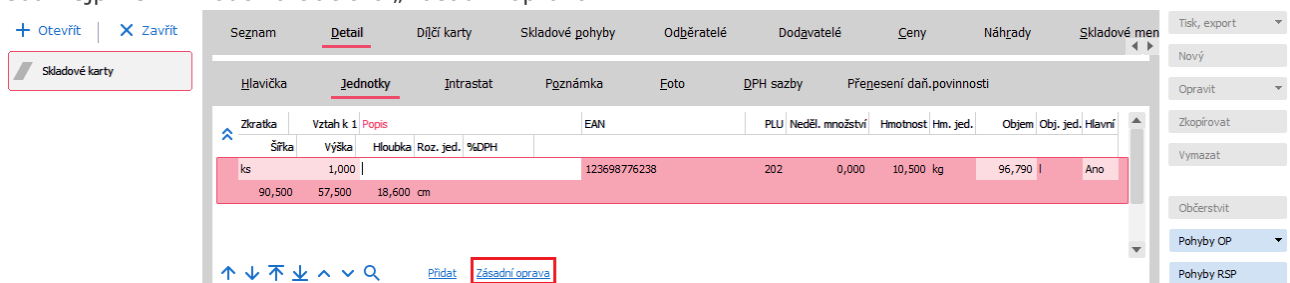
Vyhledřvřnř v tabulce Třřdění Nřzev

Velkř zřehnk Obřerřvit Novř Opravit Tisk Rychlř tisk E-mail Soubor Naplřnovat Storno

7. Nový průvodce pro změny na skladových jednotkách (Skladové hospodářství)

Možná jste v minulosti řešili problémy po přejmenování jednotek skladových karet na jiné nebo změně vztahu k 1, kdy jste se následně nemohli dopočítat správného stavu na skladě. Tomu je nyní konec. Veškeré změny na jednotce ohlížá průvodce.

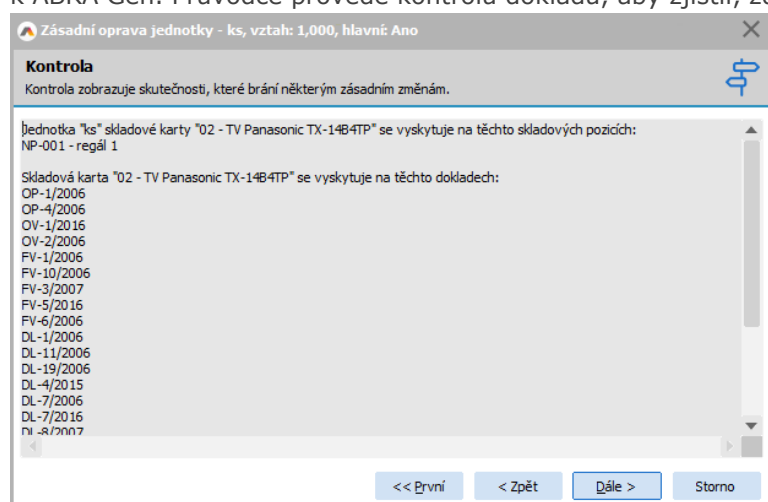
Aby bylo možné provádět změnu zkratky jednotky, vztahu k 1, příznaku Hlavní a výmaz jednotky, je potřeba nejprve kliknout na tlačítko „Zásadní oprava“.



The screenshot shows the 'Skladové karty' (Inventory Cards) section of the ABRA software. A table lists inventory items with columns for 'Zkratka', 'Vztah k 1', 'Popis', 'EAN', 'PLU', 'Neděl. množství', 'Hmotnost', 'Hm. jed.', 'Objem', 'Obj. jed.', and 'Hlavní'. The 'Zásadní oprava' button is highlighted in red.

Zkratka	Vztah k 1	Popis	EAN	PLU	Neděl. množství	Hmotnost	Hm. jed.	Objem	Obj. jed.	Hlavní
ks	1,000		123698776238	202	0,000	10,500 kg		96,790 l		Ano
90,500	57,500	18,600 cm								

Uvedené tlačítko spustí průvodce, který umožní (nebo neumožní) změny ve zkratce jednotky nebo vztahu k 1. Zda bude změna umožněna či nikoliv, záleží na více parametrech, jejichž popis najdete v nápovědě k ABRA Gen. Průvodce provede kontrolu dokladů, aby zjistil, zda budou nějaké změny možné.



The screenshot shows the 'Zásadní oprava jednotky' dialog box. The title is 'Zásadní oprava jednotky - ks, vztah: 1,000, hlavní: Ano'. The main content area shows a list of documents (OP-1/2006, OV-1/2016, FV-1/2006, DL-1/2006, etc.) that are active for the unit. The 'Kontrola' section indicates that the unit is found in the inventory and that the control shows facts that prevent some changes.

Následně zobrazí výsledek. Šedivá neaktivní pole znamenají, že změnu nelze provést.

Zásadní oprava jednotky - ks, vztah: 1,000, hlavní: Ano

Změny
Zadejte změny, které chcete provést. Pokud je pole neaktivní, změnu provést nelze.

Změna hodnot:

Zkratka: ks

Vztah k 1: 1,000

Nastavit jako hlavní

Vymazání

<< První < Zpět Dokončit Storno

8. EKO-KOM – vykazování litteringových obalů (Doplňek)

Ti, kdo mají povinnost vykazovat Eko-kom, určitě uvítají podporu litteringových obalů v systému ABRA Gen. Vykazování se provádí přímo nad agendou Skladové karty, záložka EKO-KOM.

ABRA Gen | Demoverze | Skladové karty



Seznam	Detail	Díčí karty	Skladové pohyby	Odběratelé	Dodavatelé	Ceny	Náhrady	Skladové menu	Ochrana dat	Přílohy	
Hlavička	Jednotky	Intrastat	Poznámka	Foto	DPH sazby	Přenesení daň.povinnosti	Formuláře	EKO-KOM			
Jednotka	Název skl. karty obalu	Materiál komp...	Typ obch...	Způsob užití	Způsob uvedení	Původ	Zpoplatnění	Opakované po...	Litteringový obal	Hmotnost [g]	Poče
ks	Plast	Ne	Obchodní	Prodejní	Vyrobené v ČR	Primární	Zpoplatněný	Ne	Nádoby na potraviny částečně vyrobené z plastu	250	
ks	Nápojový karton	Ne	Obchodní	Prodejní	Vyrobené v ČR	Primární	Zpoplatněný	Ne	Nádoby na potraviny částečně vyrobené z plastu	175	

Přesný návod, jak pracovat s litteringovými obaly, najdete v [PDF příručce v bodu 4 k doplňku EKO-KOM](#). Další novinkou k Doplňku EKO-KOM je náhled na data, která vstupují do výkazu. V agendě Obaly EKO-KOM vyberete akci „Export dat ke kontrole“. Následně excelovský soubor a zadáte období. Výsledkem budou zdrojová neseskupená data, která budou následně vstupovat do výkazu.

9. Zakázky, Obchodní případy a Projekty v ABRA Gen jako chráněné objekty (Obecné)

Nově lze v ABRA Gen nastavit Zakázky, Obchodní případy a Projekty jako chráněné objekty. V praxi to znamená, že můžete ovlivnit, kteří uživatelé uvidí doklady, na nichž se nachází daná Zakázka, Obchodní případ nebo Projekt.

Toto nastavení není povinné a není ani ve výchozím stavu aktivní, to znamená, že pokud si parametr neaktivujete sami, nic se pro vás nemění.

Aktivovat změnu práva na tyto objekty můžete v agendě Firemní údaje, záložka Parametry, kategorie Obecná nastavení a zde parametry: Používat chráněné objekty u číselníku Zakázky, Používat chráněné objekty u číselníku Obch. případy, Používat chráněné objekty u číselníku Projekty.

+ Otevřít | X Zavřít

Firemní údaje

Obecné Vlastní adresa **Parametry** Duální oceňování Schvalování výdajů

Opravit
Občerstvit

Kategorie:
Obecná nastavení

Parametry:

Název	Hodnota
Používat chráněné objekty u číselníku Zakázky	Ne
Používat chráněné objekty u číselníku Obch. případy	Ne
Používat chráněné objekty u číselníku Projekty	Ne
Ověřování DIČ v systému VIES	Nepoužívat
Interval platnosti ověření DIČ v systému VIES na dokladech	1 den
Ověřování insolvence firem	Nepoužívat

Používat chráněné objekty u číselníku Zakázky
Výchozí hodnota: Ne

Poté již jen stačí v agendě Role/Skupina rolí na záložce Práva k objektům nastavit oprávnění k jednotlivým zakázkám/obchodním případům/projektům.

+ Otevřít | X Zavřít

Role

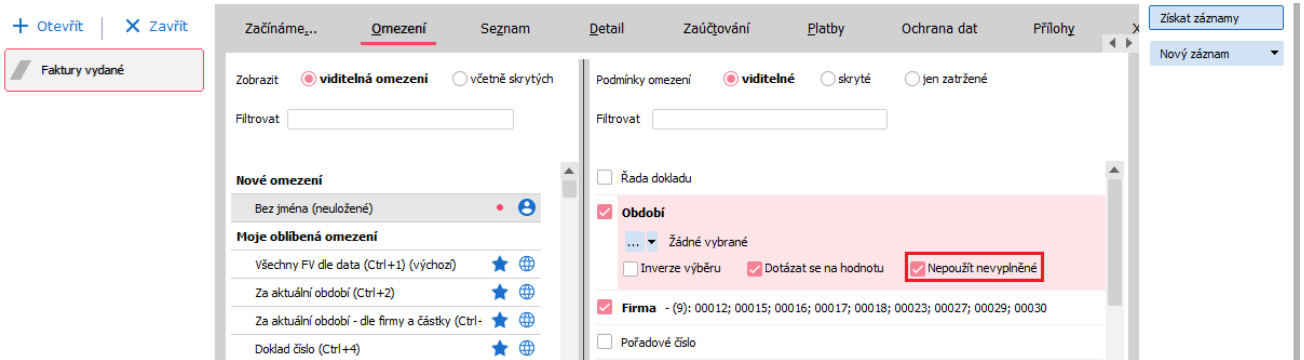
Seznam Detail Privilegia **Práva k objektům** Práva k funkcím

Role: **role Supervisor**

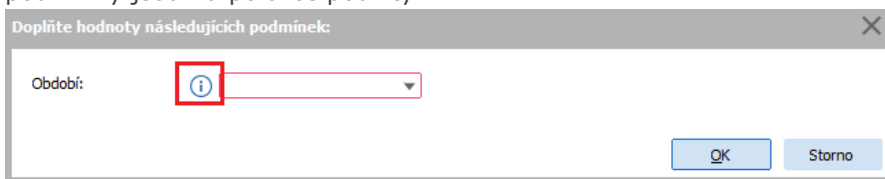
- ▶ ABRA Apps Screens
- ▶ Bankovní účty
- ▶ Definice ochrany dat
- ▶ Definice sloupců bilance
- ▶ E-mailové účty
- ▶ Kategorie dokumentů
- ▶ **Obchodní případy**
- ▶ Pokladní místa
- ▶ Pokladny
- ▶ **Projekty**
- ▶ Přechody mezi procesními stavy
- ▶ Řady aktivit
- ▶ Řady dokladů
- ▶ Sady datových zdrojů
- ▶ Seznamy úkolů
- ▶ Sklady
- ▶ Střediska
- ▶ Telefonní přístroje
- ▶ Účetní řady
- ▶ Účty odchozího serveru SMTP
- ▶ Vozidla
- ▶ Wiki prostory
- ▶ **Zakázky**

10. Nové zatržítko „Nepoužívat nevyplněné“ v Omezeních a Filtrech (Obecné)

Určitě znáte situaci, kdy máte v Omezení nastaveno na některých položkách „Dotázat se na hodnotu“, a když hodnotu nevyplníte, tak se nezobrazí žádné záznamy. To je nyní minulostí. Od verze 23.1. si lze u položek v Omezení a Filtrech zatrhnout nové pole „Nepoužívat nevyplněné“. Potom se bude systém chovat tak, jako by položka ani nebyla zatržena pro výběr.



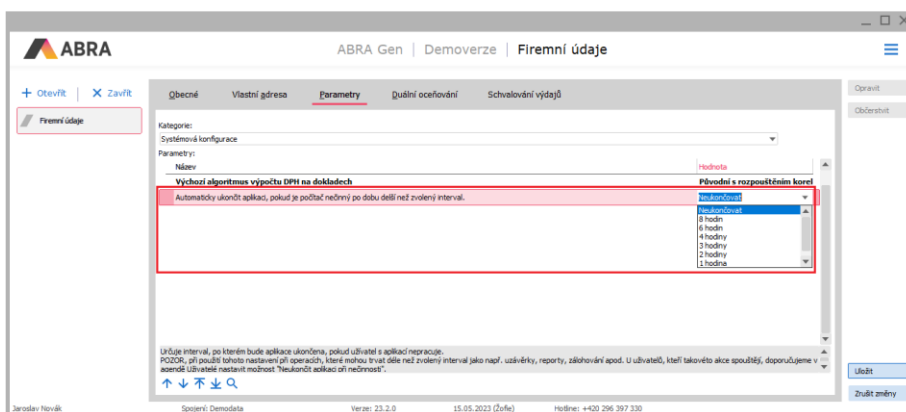
Když pak následně stisknete tlačítko „Získat záznamy“ a máte vybránu možnost „Dotázat se na hodnotu“, zobrazí se okno, tak, jak jej znáte, ale nově i ikonou „i“. Po najetí myši na tuto ikonu zjistíte, jaké podmínky jsou na položce použity.



Modrá informační ikona po najetí myši ukáže podmínky na položce. Na obrázku nelze však tento stav zachytit.

11. Automatické ukončení ABRA Gen po stanoveném čase nečinnosti (Obecné)

Nově je možné vynutit automatické vypnutí ABRA Gen po určité době nečinnosti. Nastavení se provádí v agendě Firemní údaje, záložka Parametry, kategorie Systémová konfigurace parametrem "Automaticky ukončit aplikaci, pokud je počítač nečinný po dobu delší než zvolený interval". Výchozí hodnota je Neukončovat a dále může nabývat hodnot v rozmezí 30 minut až 8 hodin.



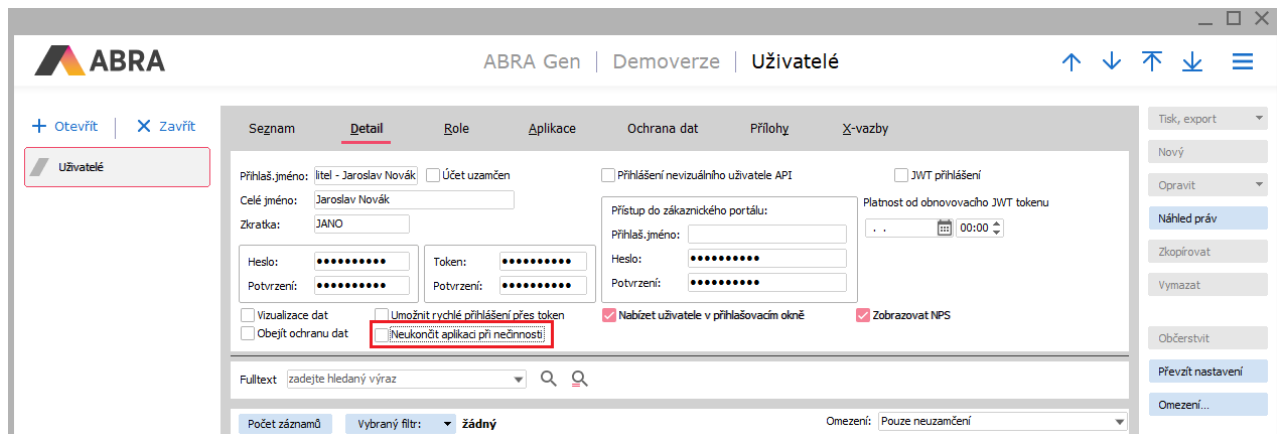
Při nastavení časového intervalu automatického ukončení ABRA Gen se každou minutu vyvolá kontrola, zda je nečinnost v ABRA Gen delší než nastavený čas. Za nečinnost v ABRA Gen se považuje, pokud uživatel ve stanovený čas neklikne nikam v systému během stanovené doby.

Po uplynutí stanoveného času se zobrazí "ukončovací" okno ABRA Gen, kde je po dobu 60 s ještě možnost zrušit ukončení aplikace.

Při ukončení se aplikace ABRA Gen pokusí všechny otevřené agendy ukončit (případně rozeditované změny zrušit).

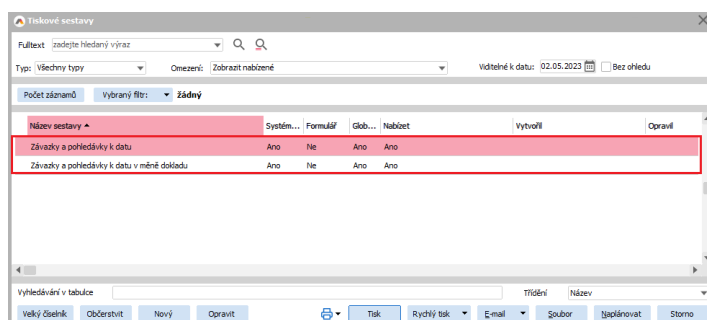
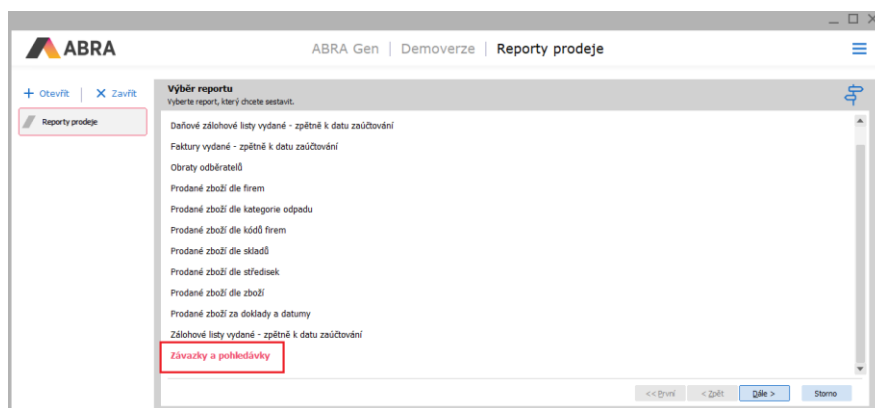
Pro ukončení všech agend je stanoven čas 6 s, po uplynutí tohoto času se agendy ukončí pomocí ABRA Guard.

Pokud v ABRA Gen běží nějaké časově náročnější úlohy (např. Uzávěrky, Tisk, Zálohování) kontrola neaktivity se neprovádí a nastavený interval se začne měřit až po jejím doběhnutí. Nicméně u uživatelů, kteří jakékoliv časově náročnější úlohy spouštějí, doporučujeme v agendě Uživatelé nastavit příznak **“Neukončit aplikaci při nečinnosti”**. Např. z důvodu zjištění výsledků akce spuštěné přes noc/víkend apod.



12. Nový report Závazky a pohledávky (Nákup, Prodej)

V agendách “Reporty prodeje” a “Reporty nákupu” jsou dostupné nové reporty: “Závazky a pohledávky k datu” a “Závazky a pohledávky k datu v měně dokladu”.



13. Bodový souhrn dalších důležitých novinek

- **Optimalizace komunikace mezi aplikačním serverem a klienty** - Došlo k provedení optimalizace komunikace mezi aplikačním serverem ABRA Gen a jejími klienty. Optimalizacemi se snížila paměťová náročnost aplikačního serveru přibližně o 20 % oproti posledním verzím.
- **Číselníky - zobrazení pořadového čísla aktuálního záznamu** - Do číselníků byla přidána možnost rychlého zjištění počtu záznamů a pořadí aktuálního záznamu pomocí klávesové zkratky Ctrl + Shift + Mezerník.
- **Urychlení vkládání nových řádků do dokladů s pořadovým číslem řádků** - Řádově se urychlilo např. vkládání nových řádků do velkých dodavatelských ceníků.
- **Došlo ke zrychlení zpracování importu bankovních výpisů** - Zrychlení se týká především zákazníků, kteří provozují systém ABRA Gen na databázové platformě Oracle.
- **Agenda Pokrytí dokladu - umožňuje přidat def. sloupce z SCM** - Do agendy bilancí "Pokrytí dokladu" je přidána podpora pro definovatelné sloupce seznamu. Možnosti zadávání sloupců v editoru pro přidávání sloupců jsou omezené, protože agenda "Pokrytí dokladu" jako svůj zdroj nemá žádný konkrétní objekt.
- **Možnost filtrování ve skrytých záznamech číselníků** - Bylo doplněno několik novinek do dialogového okna „Skryté“ na číselnících: možnost rychlého hledání, možnost podívat se na záznam v původním formuláři s kompletními údaji, možnost exportu záznamů do schránky nebo do excelu a další drobná vylepšení.
- **Sledování změn v adresáři – zobrazují se i změny provedené z předchůdců** - Do agendy Adresář Firem doplněno zobrazení změn aktuální firmy včetně předchůdců (Ctrl + S) provedené prostřednictvím business objektů. Samotná akce zásadní opravy firmy se tedy ve změnách nezobrazuje (provádí přímým zápisem do databáze).
- **Předvolba nákupní ceny podle "Dodavatelského" ceníku** - V agendě Firemní údaje, záložka Parametry, kategorie Obecná nastavení přibyl nový parametr 'Při dohledávání nákupní ceny z dodavatelského ceníku použít datum' s možnými hodnotami: Aktuální datum, Datum dokladu, Datum dodání z řádku (pokud je toto datum nevyplněné, bere se aktuální datum).
Výchozí hodnota je Aktuální datum, což odpovídá dosavadnímu stavu.
Tento parametr má vliv pouze v případě, kdy je v parametru "Výchozí nákupní cena" nastavena hodnota "Z dodavatelského ceníku" - pouze u tohoto způsobu určení nákupní ceny hraje datum roli.
- **Napojení CRM aktivity na Servisní list** - V agendě Servisní listy byla zprovozněna možnost napojení na Aktivity.
- **Bylo vylepšeno chování kontextové nápovědy** tak, aby se uživatel po stisku F1 dostal rovnou k nápovědě popisující tu záložku dané agendy, v níž se aktuálně nachází. Tedy např. pokud je na záložce Detail->Obsah faktur vydaných, tak aby se dostal rovnou k nápovědě ohledně obsahu faktury, nikoli do hlavní nápovědy k celé agendě faktur vydaných jako dosud.

Produktové novinky ABRA Gen

podzim 2023

Vážení zákazníci,

společně s vydáním podzimní verze ABRA Gen 23.2 jsme pro vás připravili přehled klíčových novinek v systému. Navíc jsme jej rozšířili o podrobnější informace, které vám pomohou důkladně si osvojit nové funkcionality. Pevně věříme, že tak budete moci začít všechny novinky rychleji využívat a usnadníte si práci v našem systému.

Novinky ve verzi ABRA Gen 23.2:

- Předvyplňování bankovního účtu na prodejních dokladech ze zadané firmy (Prodej)
- Nové agendy Pohyby na fakturách vydaných a Pohyby na pokladních příjmech (Prodej, Pokladna)
- Nabídky vydané – datum dodání na řádcích typu 0, 1 a 2 (Prodej)
- Definovatelné importy – podpora načítání dat z Excelu a Způsob aktualizace textové hodnoty (Obecné)
- Omezení, filtry – Filtr za aktivního uživatele (Obecné)
- Zobrazení čísla pracovního týdne u datumových položek (Obecné)
- Nový způsob přečeňování položek ceníku – Nula + příplatek s DPH (Prodej)
- Při smazání Faktury vydané se nabídne otevření agendy Dodací listy (příp. Příjemky) zafiltrované za mazaný doklad (Prodej)
- Zásadní oprava se nabízí jen uživatelům s oprávněním (Adresář firem)
- Export a import ISDOC dokladu v PDF formátu (Nákup, Prodej)
- Bodový souhrn novinek z oblasti účetnictví a mezd (Mzdy a personalistika, Účetnictví)

Pevně věříme, že novinky Vám zefektivní práci s naším systémem.
Zajímají vás technické novinky verze 23.2? [Podívejte se do této PDF příručky](#), kde jsme je všechny sepsali.

Váš tým ABRA Software

1. Předvyplňování bank. účtu na prodejních dokladech ze zadané firmy (Prodej)

Uživatelům dlouho chyběla možnost nastavit si pro některé firmy odlišný bankovní účet přímo na firmě. Aby po vybrání firmy na prodejní doklad byl tento účet automaticky zvolen a uživatel nemusel pamatovat na to, že u této firmy chtěl změnit číslo vlastního bankovního účtu.

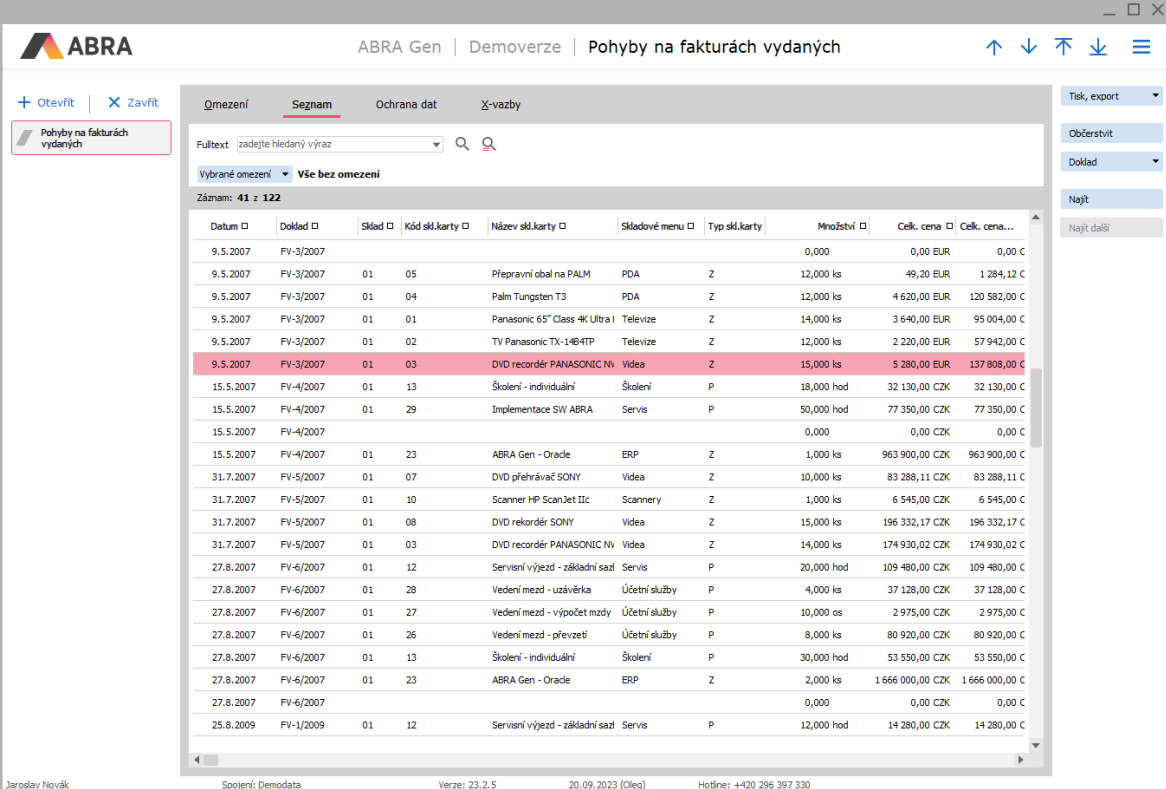
Nově je možné v Adresáři firem na Detailu firmy, záložce Další údaje nastavit požadovaný účet v položce Bank. účet pro prodejní doklady.

Seznam	<u>Detail</u>	Souvělosti	Předchůdci	CRM zařazení	Povolení ke zpracování dat	Ochrana dat	
Kód:	00011	IČO:	2266126655	IČD:	CZ2266126655		
Název:	Alfa s.r.o.	DIČ:	CZ2266126655	Číslo EORI:			
Sídlo	Provozovny	Osoby	Bank. účty	<u>Další údaje</u>	Klíče	Foto	Sortimentní slevy
Předvolby pro fakturaci a pohledávky				Ceny a slevy			
Kredit:	0,00	<input type="checkbox"/> Sledovat	Preferovaná definice ceny:				
Splatnost:	14 dnů	Splatnost pro nákup:	14 dnů	Ceník:			
Tolerance po splat.:	0 dnů	<input type="checkbox"/> Použít lokální nastavení tolerance	Dealer.sleva:	0,00 %			
Úrok z prodlení	0,5000 %	<input type="checkbox"/> Předvyplňovat typ slevy	Dealer.třída:				
Způsob úhrady:		Dealerská sleva:	Nepoužít				
Měna:		Kusová sleva:	Nepoužít				
Země DPH reg.:		Bank. účet pro prodejní doklady:	12345678910/5500	CZK - Raiffeisenbank Praha			
Sklad:		Registrace	Komunikace				
<input type="checkbox"/> Firma je registrována (v obchodním rejstříku nebo jiné evidenci)	Registrace vedena u:		WWW:	www.al_fa.cz	Otevřít		
Pod č. jednacím:	Datum zápisu:		Souhlas se zasláním obch. sdělení:	Nevyjadřil se			
			Zpracování a odesl. el. dokladů:	Nezpracovávat			
			Formát elektronických dokladů:	ISDOC + přílohy			

Při vystavování dokladu Faktura vydaná, Zálohový list faktury vydané nebo Objednávka přijatá se následně kontroluje, zda je na vybrané firmě v položce Bank. účet pro prodejní doklady nějaký účet nastaven. Pokud ano, přebere se do dokladu tento účet. Předvyplněnou hodnotu lze na konkrétním dokladu v případě potřeby změnit.

2. Nové agendy Pohyby faktur vydaných a Pohyby na pokladních příjmech

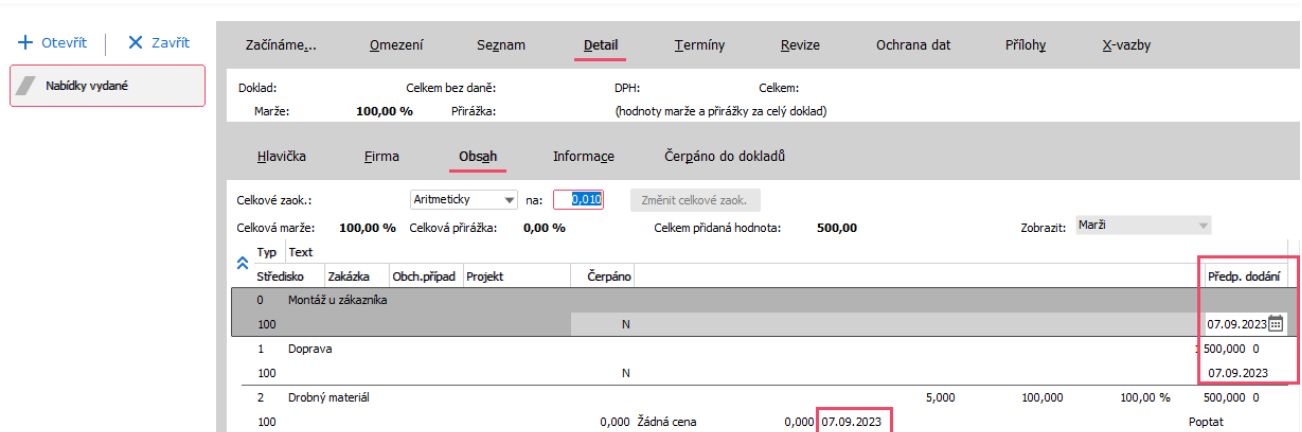
Podobně jako Pohyby na objednávkách přijatých ukazují i nové agendy Pohyby na fakturách vydaných a Pohyby na pokladních příjmech jednotlivé doklady po řádkách. Ve sloupcích jsou viditelné všechny podstatné údaje z řádků. Na záložce Omezení je možné omezovat podle mnoha kritérií, včetně datumu zaúčtování, datumu plnění nebo skladové karty.



Datum	Doklad	Sklad	Kód skl.karty	Název skl.karty	Skladové menu	Typ skl.karty	Množství	Celk. cena	Celk. cena...
9.5.2007	FV-3/2007	01	05	Přepavní obal na PALM	PDA	Z	12,000 ks	49,20 EUR	1 284,12 C
9.5.2007	FV-3/2007	01	04	Palm Tungsten T3	PDA	Z	12,000 ks	4 620,00 EUR	120 582,00 C
9.5.2007	FV-3/2007	01	01	Panasonic 65" Class 4K Ultra I	Televize	Z	14,000 ks	3 640,00 EUR	95 004,00 C
9.5.2007	FV-3/2007	01	02	TV Panasonic TX-14B4TP	Televize	Z	12,000 ks	2 220,00 EUR	57 942,00 C
9.5.2007	FV-3/2007	01	03	DVD rekordér PANASONIC NV	Videa	Z	15,000 ks	5 280,00 EUR	137 808,00 C
15.5.2007	FV-4/2007	01	13	Školení - individuální	Školení	P	18,000 hod	32 130,00 CZK	32 130,00 C
15.5.2007	FV-4/2007	01	29	Implementace SW ABRA	Servis	P	50,000 hod	77 350,00 CZK	77 350,00 C
15.5.2007	FV-4/2007						0,000	0,00 CZK	0,00 C
15.5.2007	FV-4/2007	01	23	ABRA Gen - Oracle	ERP	Z	1,000 ks	963 900,00 CZK	963 900,00 C
31.7.2007	FV-5/2007	01	07	DVD přehrávač SONY	Videa	Z	10,000 ks	83 288,11 CZK	83 288,11 C
31.7.2007	FV-5/2007	01	10	Scanner HP ScanJet IIC	Scannery	Z	1,000 ks	6 545,00 CZK	6 545,00 C
31.7.2007	FV-5/2007	01	08	DVD rekordér SONY	Videa	Z	15,000 ks	196 332,17 CZK	196 332,17 C
31.7.2007	FV-5/2007	01	03	DVD rekordér PANASONIC NV	Videa	Z	14,000 ks	174 930,02 CZK	174 930,02 C
27.8.2007	FV-6/2007	01	12	Servisní výjezd - základní sad	Servis	P	20,000 hod	109 480,00 CZK	109 480,00 C
27.8.2007	FV-6/2007	01	28	Vedení mezd - uzávěrka	Účetní služby	P	4,000 ks	37 128,00 CZK	37 128,00 C
27.8.2007	FV-6/2007	01	27	Vedení mezd - výpočet mzdy	Účetní služby	P	10,000 os	2 975,00 CZK	2 975,00 C
27.8.2007	FV-6/2007	01	26	Vedení mezd - převzetí	Účetní služby	P	8,000 ks	80 920,00 CZK	80 920,00 C
27.8.2007	FV-6/2007	01	13	Školení - individuální	Školení	P	30,000 hod	53 550,00 CZK	53 550,00 C
27.8.2007	FV-6/2007	01	23	ABRA Gen - Oracle	ERP	Z	2,000 ks	1 666 000,00 CZK	1 666 000,00 C
27.8.2007	FV-6/2007						0,000	0,00 CZK	0,00 C
25.8.2009	FV-1/2009	01	12	Servisní výjezd - základní sad	Servis	P	12,000 hod	14 280,00 CZK	14 280,00 C

3. Nabídky vydané - datum dodání na řádkách typu 0, 1, 2 (Prodej)

Dříve bylo možné zadat v agendě Nabídky vydané předpokládané datum dodání jen na řádky skladového typu. Nyní na žádost zákazníků je možné přidávat toto datum také na řádky typu 0, 1 a 2.



Typ	Text	Středisko	Zakázka	Obch.případ	Projekt	Čerpáno	Předp. dodání
0	Montáž u zákazníka					N	07.09.2023
1	Doprava					N	500,000 0 07.09.2023
2	Drobný materiál						5,000 100,000 100,00 % 500,000 0 0,000 Žádná cena 0,000 07.09.2023 Poptat

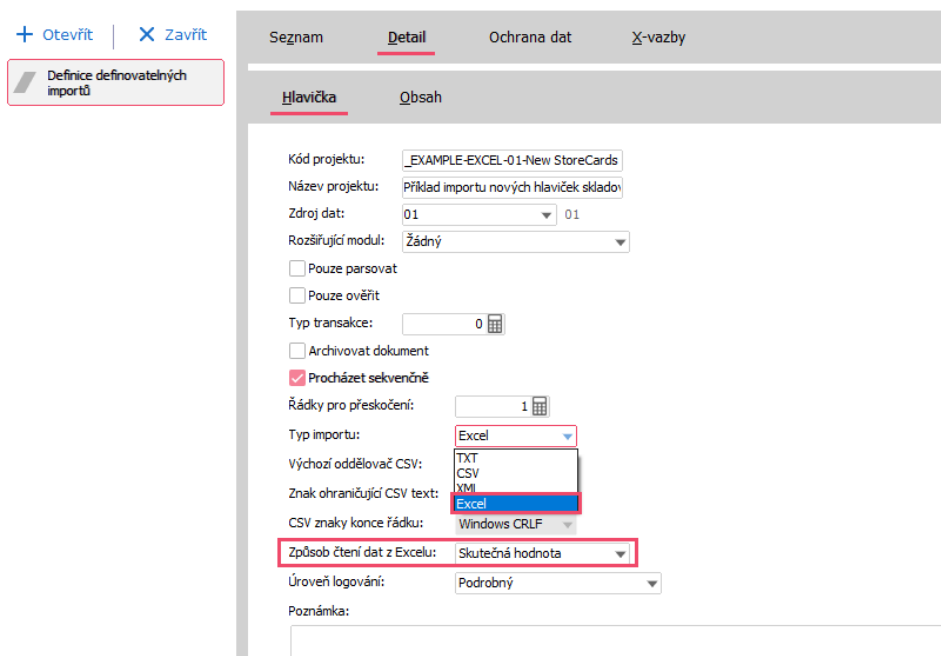
4. Definovatelné importy – podpora načítání dat z Excelu, způsob aktualizace textové hodnoty a logování (Def. importy)

Zákazníky oblíbené definovatelné importy jsme rozšířili o poptávanou možnost, a to importovat data přímo z Excelových tabulek. Dále u importu textových položek lze zvolit, zda se má text přepsat, nebo pouze přidat k již existujícímu. Vylepšeno bylo také logování importů, nyní je možné volit úroveň logování.

4.1 Importy z Excelu

Nově je možné vybrat jako jeden ze zdrojů importu Excel a následně v definici zvolit import z konkrétní záložky a konkrétních sloupců.

Z Excelu je možné načítat skutečnou hodnotu bez ohledu na použité formátování nebo včetně použitého formátování v tabulce. Tato volba je dostupná na Hlavičce definice.



Seznam **Detail** Ochrana dat X-vazby

Hlavička **Obsah**

Kód projektu:

Název projektu:

Zdroj dat: 01

Rozšiřující modul:

Pouze parsovat

Pouze ověřit

Typ transakce: 0

Archivovat dokument

Procházet sekvenčně

Řádky pro přeskočení:

Typ importu:

Výchozí oddělovač CSV:

Znak ohraničující CSV text:

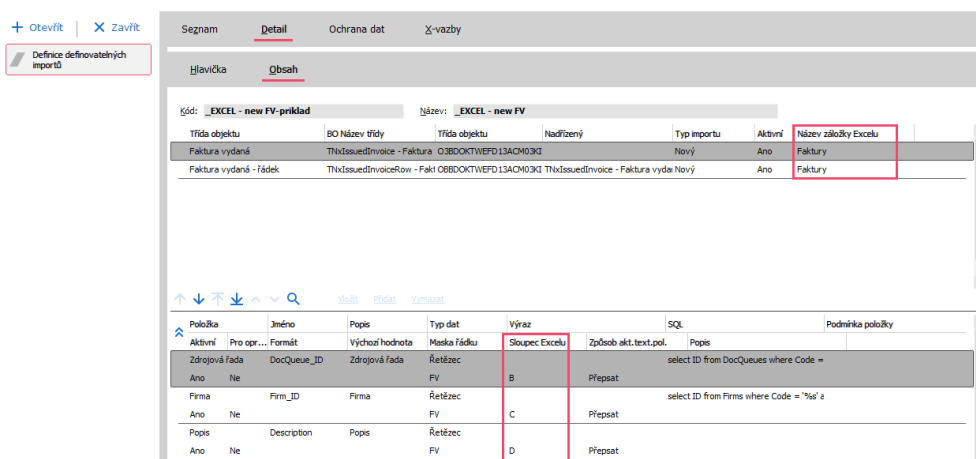
CSV znaky konce řádku:

Způsob čtení dat z Excelu:

Úroveň logování:

Poznámka:

V Obsahu definice je poté možné volit, ze kterého sloupce a ze které záložky se mají data načítat (vyplnění záložky je pro provedení importu povinné).



Seznam **Detail** Ochrana dat X-vazby

Hlavička **Obsah**

Kód: Název:

Třída objektu	BO	Název třídy	Třída objektu	Nadřazený	Typ importu	Aktivní	Název záložky Excelu
Faktura vydaná	TN	IssuedInvoice - Faktura	O3BDOKTWEFD13ACM03K		Nový	Ano	Faktury
Faktura vydaná - řádek	TN	IssuedInvoiceRow - Fakt	O3BDOKTWEFD13ACM03K	TN	IssuedInvoice - Faktura vyda	Nový	Faktury

Položka	Jméno	Popis	Typ dat	Výraz	SQL	Podmínka položky
<input type="checkbox"/>	Zdrojová řada	DocQueue_ID	Zdrojová řada	Řetězec		
<input type="checkbox"/>	Firma	Firm_ID	Firma	Řetězec		
<input type="checkbox"/>	Popis	Description	Popis	Řetězec		

4.2 Možnosti importu textu

U textových položek je nyní možné určit, zda se má původní text přepsat, nebo se má nový text importovat před či za již existující text. Tato volba se určuje na Obsahu ve sloupci Způsob akt. text. pol. Výchozí hodnota je Přepsat.

+ Otevřít | X Zavřít

Definice definovatelných importů

Seznam
Detail
Ochrana dat
X-vazby

Hlavička
Obsah

Kód: _EXCEL - new FV-příklad Název: _EXCEL - new FV

Třída objektu	BO	Název třídy	Třída objektu	Nadřazený	Typ importu	Aktivní	Název záložky Excelu	
Faktura vydaná	TN	IssuedInvoice - Faktura	O3BDOKTWEFD13ACM03KI		Nový	Ano	Faktury	
Faktura vydaná - řádek	TN	IssuedInvoiceRow - Fakt	O8BDOKTWEFD13ACM03KI	TN	IssuedInvoice - Faktura vydaná	Nový	Ano	Faktury

↑ ↓ ↕ 🔍
Volit Přidat Vymazat

Položka	Jméno	Popis	Typ dat	Výraz	SQL	Podmínka položky
Aktivní Pro opr... Formát Ano Ne	DocQueue_ID	Zdrojová řada	Řetězec	Sloupec Excelu	Způsob akt. text. pol.	Popis
Ano Ne			FV	B	Přepsat	select ID from DocQueues where Code =
Ano Ne	Firm_ID	Firma	Řetězec	C	Přepsat	select ID from Firms where Code = '%s' e
Ano Ne	Description	Popis	Řetězec	D	Přepsat	

4.3 Nové možnosti logování

Úroveň logování je nyní možné ovlivnit na Hlavičce definice. K dispozici jsou 3 úrovně logování. A to úroveň podrobná, které obsahuje kompletní informace kromě XML parsovaného souboru (výchozí hodnota), podrobná s rozšířením pro XML (včetně parsovaného souboru) nebo se budou logovat jen chyby (log vznikne vždy, ale je v něm pouze informace o tom, že proběhl úspěšně).

+ Otevřít | X Zavřít

Definice definovatelných importů

Seznam
Detail
Ochrana dat
X-vazby

Hlavička
Obsah

Kód projektu: _EXCEL - new FV-příklad
 Název projektu: _EXCEL - new FV
 Zdroj dat: Excel basic Excel basic
 Rozšiřující modul: Žádný

Pouze parsovat
 Pouze ověřit
 Archivovat dokument
 Procházet sekvenčně

Typ transakce: 1
 Archívovat dokument
 Procházet sekvenčně

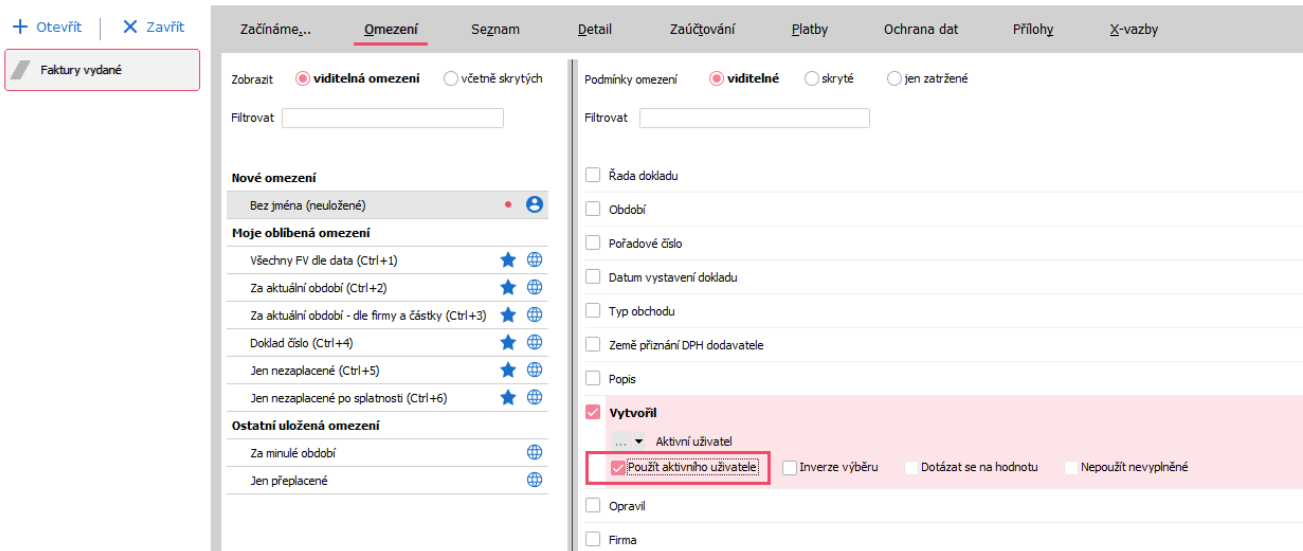
Řádky pro přeskočení: 1
 Typ importu: Excel
 Výchozí oddělovač CSV: ;
 Znak ohraničující CSV text: *
 CSV znaky konce řádku: Windows CRLF
 Způsob čtení dat z Excelu: Skutečná hodnota

Úroveň logování: Podrobný
 Poznámka:

Podrobný
 Podrobný
 Jen chyby
 Podrobný s rozšířením pro XML

5. Omezení, filtry – Filtr za aktivního uživatele (Obecné)

Výrazně jsme zjednodušili Omezení a Filtry za aktuálně přihlášeného uživatele. Pokud používáte omezení za svého uživatele (např. v podmínce Vytvořil nebo Opravil), pak už nemusíte vybírat ze seznamu uživatelů, ale jednoduše zatrhnete volbu **Použít aktivního uživatele**.

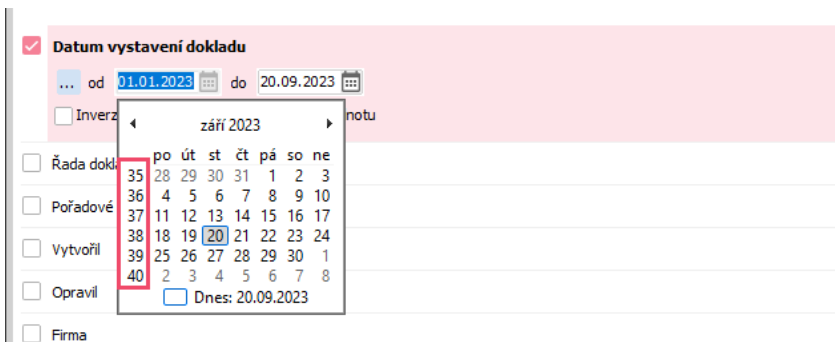


The screenshot shows the 'Omezení' (Restrictions) configuration screen. On the left, there are sections for 'Nové omezení' (New restrictions), 'Moje oblíbená omezení' (My favorite restrictions), and 'Ostatní uložená omezení' (Other saved restrictions). The main area is divided into 'Zobrazit' (Display) and 'Podmínky omezení' (Restriction conditions). Under 'Podmínky omezení', the 'Vytvořil' (Created by) condition is selected. Below it, the 'Použít aktivního uživatele' (Use active user) checkbox is checked, and it is highlighted with a red box. Other options like 'Inverze výběru' (Invert selection), 'Dotázat se na hodnotu' (Ask for value), and 'Nepoužít nevyplněné' (Do not use empty) are also visible.

V omezení a filtrech již není nutné vybírat z uživatelů vlastního uživatele. Stačí zatrhnout pole Použít aktivního uživatele.

6. Zobrazení čísla pracovního týdne u datumových položek

Při výběru datumových položek se nyní zobrazuje také číslo pracovního týdne. Tato funkcionalita vám ušetří práci na dokladech a také ve všech Omezeních a Filtrech, kde se s datumovými položkami pracuje.



The screenshot shows a date selection interface for 'Datum vystavení dokladu' (Invoice issue date). The date range is from 01.01.2023 to 20.09.2023. A calendar for September 2023 is displayed, with the date 20.09.2023 selected. The calendar grid shows the week number 40 for the selected date. The interface also includes options for 'Inverze' (Invert), 'Řada dokladu' (Invoice number), 'Pořadové' (Sequential), 'Vytvořil' (Created by), 'Opravil' (Corrected by), and 'Firma' (Company).

7. Nový způsob přeceňování položek ceníku – Nula + příplatek s DPH (Prodej)

V maloobchodním prodeji se často používá přecenění včetně DPH. V systému ABRA Gen slouží pro tyto účely v průvodci přecenění způsob výpočtu **Nula + příplatek**.

Od verze 23.2. byl přidán nový způsob výpočtu s názvem **Nula + příplatek (s DPH)** právě proto, aby bylo možné snadno přeceňovat zboží včetně DPH. Zadaný příplatek je tedy již včetně DPH.

+ Otevřít | X Zavřít

Způsob výpočtu

Přecenění

Přepočítat ceny

Pro všechny jednotky

Pro všechny jednotky s vyplněnou cenou
 hlavní jednotky vždy

Jen pro hlavní jednotky, u ostatních jednotek nechat

Jen pro hlavní jednotky, ostatní smazat

Zobrazit pouze položky s nenulovou zdrojovou cenou

Způsob výpočtu

Žádný, cena = nula

Obv. marže, cena = nula * 100 / (100 - obv. marže v %)

Marže, cena = nula * 100 / (100 - marže v %)

Rabat, cena = nula / 100 * (100 + rabat v %)

Příplatek, cena = nula + příplatek

Příplatek, cena = nula + příplatek (s DPH)

Koefficient, cena = nula * koeficient

Příplatek:

Skriptovací funkce

Balíček skriptů:

Knihovna skriptů:

Funkce:

Příplatek s DPH se projeví ve sloupci **Nová cena s DPH**.

+ Otevřít | X Zavřít

Prodejní ceny

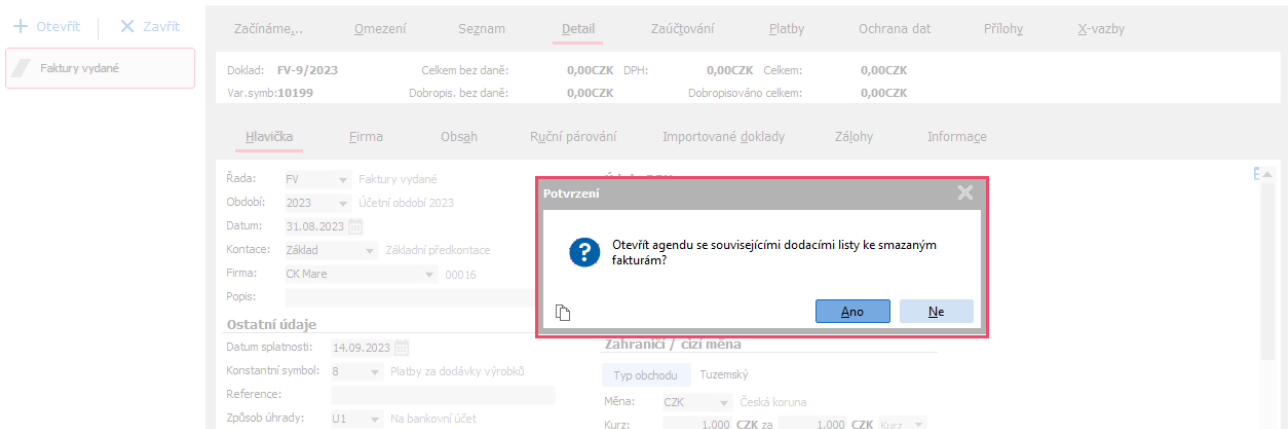
Návrh a změna prodejních cen

Vybrat položky Defnice cen

Kód	Cena	Jedn.	Měna	Nákladová cena	Zdrojová cena bez DPH	Zdrojová cena s DPH	Aktuální cena bez DPH	Aktuální cena s DPH	Akt. marže	Změna ceny bez DPH	Nová cena bez DPH	Nová cena s DPH
02	1	ks	CZK	3 100,000	0,000	0,000	5 500,000	6 655,000		-4 260,331	1 239,668	1 500,000
02	2	ks	CZK	3 100,000	0,000	0,000	6 610,744	7 999,000		-5 371,075	1 239,668	1 500,000

8. Nabídka zobrazení Dodacích listů při smazání Faktury vydané (Prodej)

ABRA Gen nyní při smazání dokladu Faktura vydaná nabídne možnost zobrazit Dodací listy (popř. Příjemky s mínusovými řádky), které byly k původnímu dokladu připojené. Nemusíte tak nyní složitě dohledávat související Dodací listy pro jejich následné smazání nebo další operace.

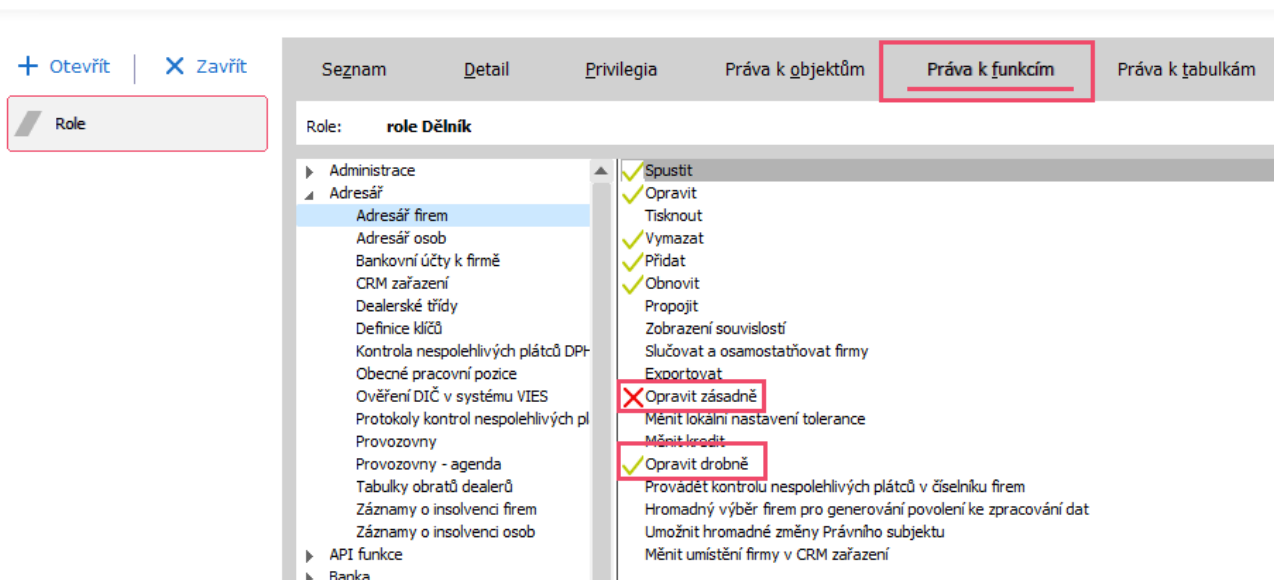


Po smazání dokladu Faktura vydaná nabídne systém ABRA Gen zobrazení Dodacích listů, které byly ke smazanému dokladu připojeny.

9. Zásadní oprava se nabízí jen uživatelům s oprávněním (Adresář firem)

V minulosti se při editaci záznamu v agendě Adresář firem nabízel dialog na volbu editace (Drobná oprava překlepu nebo Zásadní oprava) bez ohledu na nastavená práva uživatele na editaci v agendě Adresář firem.

Nyní systém ABRA Gen vyhodnocuje oprávnění na Roli nebo Skupině rolí ze záložky Práva k funkcím na provádění Zásadní opravy (pod oprávněním Opravit zásadně). Pokud ji uživatel nemá povolenou, pak se při editaci již dialogové okno nezobrazí a oprava probíhá automaticky jen na úrovni drobné opravy.



+ Otevřít | X Zavřít

Adresář firem

Seznam Detail Souvřlosti Předchůdci CRM zařazení Povolení ke zpracování dat Ochrana

Fulltext: zadejte hledaný výraz 🔍 🔍 Oblast hledání: [Název firmy](#) [Ulice](#) [Město](#)

Počet záznamů: Vybraný filtr: žádný

Kód	Název	IČO	DIČ	PSČ	Město	Ulice	Status sp
0	#Bez příslušnosti k firmě						Nekontr
00002	ABRA Software a.s.	25097563	CZ250975				Spolehl
00011	Alfa s.r.o.	2266126655	CZ226612				Nenalezi
00028	AutoDesign s.r.o.						Nekontr
00024	AutoKola a.s.						Nekontr
00029	Autosalon DreamCar s.r.o.						Nekontr
00030	Autosalon SuperCar s.r.o.						Nekontr
00027	CarComponents Corp.						Nekontr

Oprava záznamu

Drobná oprava překlepu

Zásadní oprava se zachováním historie

OK Storno

Uživatelé, kteří mají právo Opravit zásadně, budou mít k dispozici stále tento dialog. Uživatelé bez tohoto oprávnění již tento dialog neuvidí a budou moci editovat záznam jen v režimu drobné opravy.

10. Export a import ISDOC dokladu v PDF formátu (Nákup, Prodej)

ABRA Gen nyní umožňuje díky podpoře ISDOC verze 6.0.2 využívat i PDF formát dokumentu s přibaleným ISDOC Faktury vydané nebo ISDOC Faktury přijaté.

Pro export dokumentu přibyla nová možnost s názvem Export + přílohy + PDF forma dokladu.

ISDV-3/2023

Nastavení
Zadejte údaje pro export dokumentu: ISDV-3/2023

Formát Podpis Přílohy Export

Přebírat dle nastavení na firmě

ISDOC + přílohy

ISDOC + přílohy + PDF forma dokladu

ISDOCX, zahrnuje přílohy

ISDOCX, zahrnuje přílohy a PDF formu dokladu

PDF forma dokladu + přílohy

<< První < Zpět Dále > Zavřít

Při importu do ABRA Gen v dokumentech lze nahrát PDF soubor a ABRA Gen rozpozná, že PDF obsahuje i přiložené ISDOC Faktury přijaté. Ten následně standardně zpracuje a PDF uloží jako přílohu.

11. Bodový souhrn novinek z oblasti účetnictví a mezd

- **Intrastat – umožněno započítávání vedlejších pořizovacích nákladů** – Do výčtu kombinací nabízených v položce Započítat do Intrastatu (v Příjemce na záložce Vedlejší pořizovací náklady) a v parametru Výchozí nastavení, které vedlejší náklady se budou započítávat do částky pro Intrastat (v agendě Firemní údaje → záložka Parametry → Sklad), byly doplněny možnosti pro zahrnutí vedlejších pořizovacích nákladů do Intrastatu.
- **Kontrola minimální verze při výpočtu a uzávěrce mezd** – Při přepočítání mezd a při uzavírání mzdového období se zobrazí varování v případě, že poslední dvojčíslí roku nesouhlasí s major verzí ABRA Gen. Například při výpočtu mezd za leden 2023 se kontroluje, zda verze ABRA Gen je verze 23.X.X.
- **Třídění v sestavách v agendě Saldokonta + nová tisková sestava tříděná za firmu** – Do agendy Saldokonto – účetní deník souvztažně podle párovacích znaků byla přidána tisková sestava Účetní deník souvztažně kompletní podle párovacích znaků dle firem, která je primárně tříděná dle firem.
- **Přenos DPH sazeb a Typu příjmu ze ZLP do DZP a ze ZLV do DZV** – Při vytváření DZP/DZV ze ZLP/ZLV lze přenést všechny řádky Zálohových listů přijatých/vydaných do Daňových zálohových listů přijatých/vydaných ve členění podle Typů příjmů/výdajů na zálohovém listu.
- **Účtování kurzových rozdílů po provedení mezitímní uzávěrky fakturace** – Před výpočtem nových mezitímních kurzových rozdílů se nyní může vytvořit storno závěrkových kurzových rozdílů z poslední mezitímní uzávěrky fakturace/ostatních dokladů. Pro tuto funkci bylo do Uzávěrky fakturace a Uzávěrky ostatních dokladů přidáno zatržítko Generovat storno závěrkových kurzových rozdílů k poslední mezitímní uzávěrce.
- **Do Řádků DZV/DZP přidána položka Typ příjmu, resp. Typ výdaje pro předkontaci** – Do agend Daňové zálohové listy vydané a Dobropisy daňových zálohových listů vydaných byla na řádky přidána položka Typ příjmu. Do agend Daňové zálohové listy přijaté a Dobropisy daňových zálohových listů přijatých byla na řádky přidána položka Typ výdaje. V souvislosti s touto úpravou byly na doklady DZP, DZV a s nimi propojené doklady doplněny předkontace podle Typů příjmů a Typů výdajů.
- **Přidán Typ výdaje na ZLP, úprava předkontace pro platbu ZLV/DLP podle Typu příjmu/výdaje** – Do řádku ZLP byl přidán Typ výdaje a byly doplněny předkontace podle Typů příjmů a Typů výdajů pro platby ZLP a ZLV. Dále upraveny předkontace propojených dokladů Pokladní příjmy a výdaje a Ostatní doklady příjmové a výdajové.
- **Přidělen saldokontní párovací znak dokladu MUZ a přes PPM přidělen stejný znak jeho platbě** – Při účtování platby mezd z bankovního výpisu se platby zaúčtují do stejné účetní (saldokontní) skupiny jako byl zaúčtován předpis mezd.
- **Od 1. 11. 2023 je komunikace s portálem ARES řešena přes nový protokol** – Pro uživatele systému ABRA Gen se nic nemění a zákazníci mohou používat načítání údajů z ARES tak, jak jsou zvyklí. Pouze pro uživatele starších verzí od verze 23.0 byl vydán Service pack, který po instalaci umožní i nadále komunikovat se systémem ARES.

Produktové novinky ABRA Gen

legislativní verze 2024

Vážení zákazníci,

společně s vydáním podzimní verze ABRA Gen 24.0 jsme pro vás připravili přehled klíčových novinek v systému. Pevně věříme, že tak budete moci začít všechny novinky rychleji využívat a usnadníte si práci v našem systému.

Novinky ve verzi ABRA Gen 24.0:

- Legislativní verze přináší hlavně podporu legislativních změn a opravy chyb
- Rozšíření telemetrie – informace o klientech aplikačního serveru, počty skriptů, naplánovaných úloh, využití ochrany dat..
- Vylepšení práce s čárovými kódy - tisk čárového kódu typu (GS1-128) s identifikací výrobku
- Výkaz o úplných nákladech práce [ÚNP 4-01]
- Vylepšení v oblasti kurzových rozdílů – logování generování, příznak, zda vytvářet KZN i na ZLP/ZLV
- Podpora práce s kontejnerovými pdf ve skriptingu
- Finbrics – autentizace verze 2 a různá další vylepšení
- Další legislativní aktualizace formou Automatických aktualizací a případně ServicePacků - doporučujeme zapnutí automatického stahování a aplikace automatických aktualizací
- Pro správné zpracování mezd za leden 2024 aplikujte prosím na konci ledna poslední dostupný ServicePack

Legislativní metodická příručka pro rok 2024 bude jako obvykle dostupná v naší online nápovědě v průběhu měsíce ledna.

Váš tým ABRA Software