

# Produktové novinky ABRA Gen

jaro 2023

Vážení zákazníci,

společně s vydáním jarní verze ABRA Gen 23.1 jsme pro vás připravili přehled klíčových novinek v systému. Navíc jsme jej rozšířili o podrobnější informace, které vám pomohou důkladně si osvojit nové funkcionality. Pevně věříme, že tak budete moci začít všechny novinky rychleji využívat a usnadníte si práci v našem systému.

Novinky ve verzi ABRA Gen 23.1:

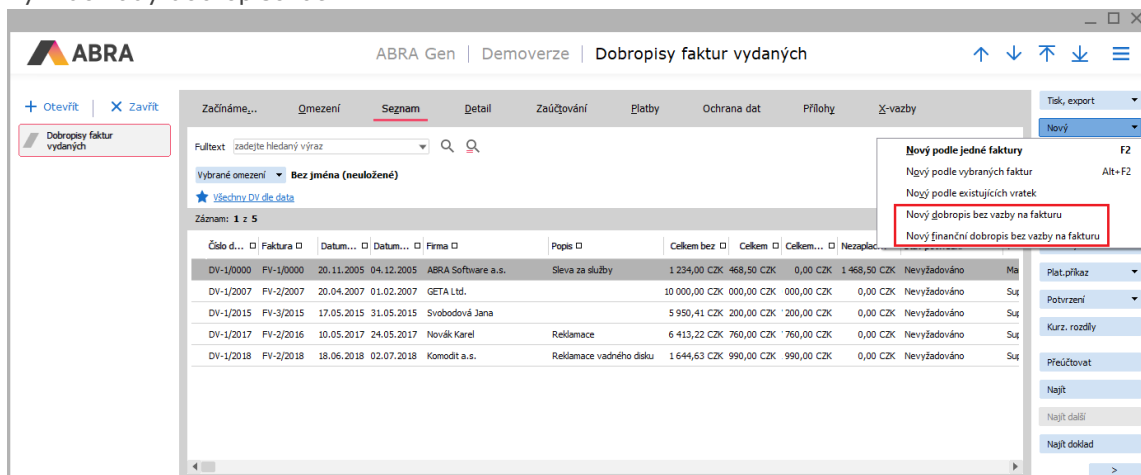
- Volný dobropis – finanční i se skladovým řádkem (Prodej)
- Záložka X-vazby – dostupná i na číselnících, vytváření uživatelských X-vazeb (Obecné)
- Zálohové listy vydané - možnost zadání ceny na přidaném řádku typu 1, 2, 3 (Prodej)
- Průvodce přeceněním – doplněn rozdíl aktuální a nové ceny (Prodej)
- Možnost skrývání Osob a Provozoven (Adresář firem)
- Dodací list jako průvodka v mezinárodní přepravě (Skladové hospodářství)
- Nový průvodce pro změny na skladových jednotkách (Skladové hospodářství)
- EKO-KOM - vykazování litteringových obalů (Doplněk)
- Zakázky, Obchodní případy a Projekty v ABRA Gen jako chráněné objekty (Obecné)
- Nové zatržítko „Nepoužít nevyplněné“ v Omezeních a Filtrech (Obecné)
- Automatické ukončení ABRA Gen po stanoveném čase nečinnosti ve Windows (Obecné)
- Nový report Závazky a pohledávky (Nákup, Prodej)
- Bodový souhrn dalších důležitých novinek

Pevně věříme, že novinky Vám zefektivní práci s naším systémem.  
Zajímají vás technické novinky verze 23.1? [Podívejte se do této PDF příručky](#), kde jsme je všechny sepsali.

Váš tým ABRA Software

## 1. Volný dobropis finanční i se skladovým řádkem (Prodej)

Volný dobropis umožňuje vystavit Dobropis faktury vydané bez vazby na původní doklad. Možnosti vystavení takového dobropisu využijí především zákazníci, kteří potřebují poskytovat svým obchodním partnerům finanční slevy (ať už za splněný finanční objem nebo počet kusů určitého zboží), nebo zákazníci, kteří nově přešli na ABRA Gen, nemají v tomto IS pořízeny staré Faktury vydané a je potřeba nyní doklady dobropisovat.



Při vytváření volného dobropisu Faktury vydané, kdy faktura byla vytvořena v jiném IS a je potřeba zboží na sklad vrátit, se vytvoří Volný dobropis a skladovým dokladem bude Příjemka. Na hlavičce dokladu je uživatel vyzván k výběru řady skladového dokladu.

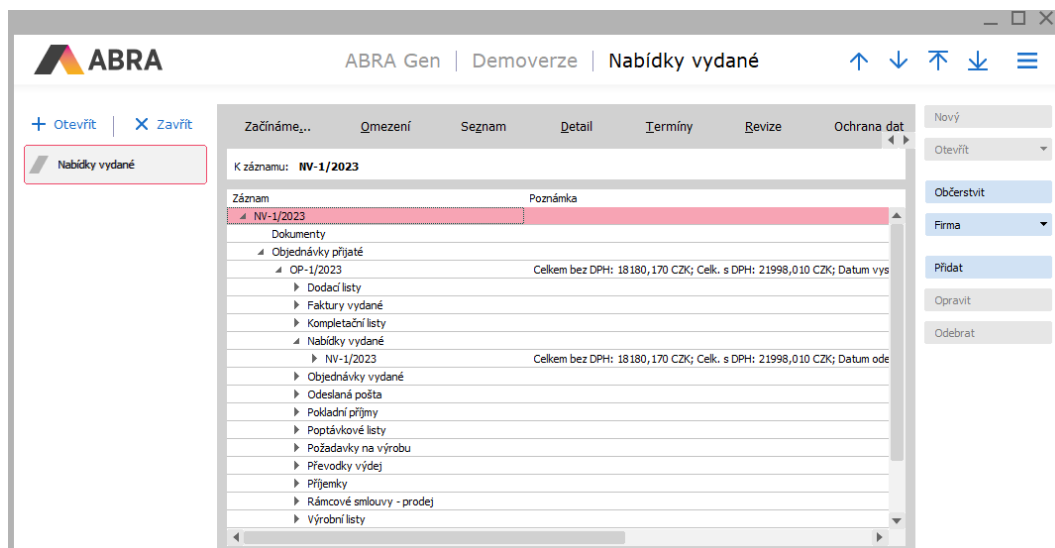
Jak vytvořit volný dobropis bez vazby na fakturu vydanou najdete v našem návodu [zde](#).

## 2. X-vazby – dostupnost na číselnících, možnost vytváření uživatelských X-vazeb, abecední třídění (Obecné)

Velké změny se udály také u X-vazeb, které jsou z velké části přepracované. Jednotlivé změny si pro přehlednost uvedeme v jednotlivých bodech

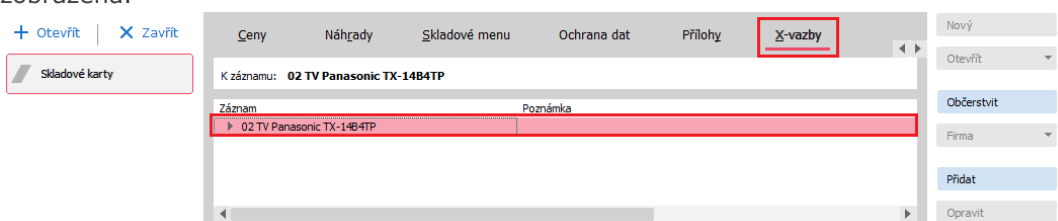
### 2.a Abecední pořadí X-vazeb

První, byť jen drobnou změnou, které si uživatel na první pohled všimne, je abecední seřazení jednotlivých vazeb.



## 2.b Doplnění X-vazeb do číselníků

Dříve byly X-vazby výhradně jen u dokladových agend. Ve verzi 23.1. jsou již X-vazby také ve všech číselnících jako Adresář firem, Skladové karty a další. X-vazby v číselnících ve výchozím stavu nezobrazují žádné údaje, ale pokud si uživatel přidá vlastní uživatelskou vazbu (viz dále), pak zde bude tato vazba zobrazena.

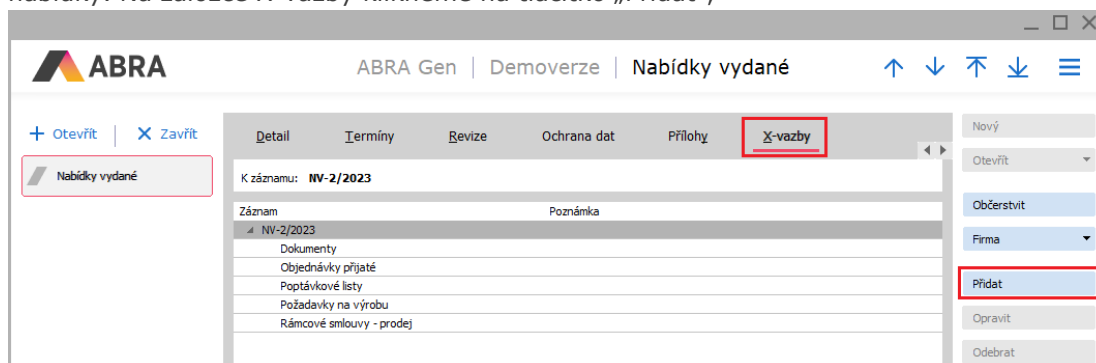


Ve výchozím stavu není u číselníkových agend žádná vazba.

## 2.c Přidání nové vazby uživatelem

Tu největší novinku X-vazeb jsme si nechali nakonec. Jde o možnost vytvářet libovolnou vazbu mezi doklady ručně, což dlouho uživatelům chybělo. Přidání vazby je přitom velice snadné a zvládne jej každý uživatel ABRA Gen. Vytvoření X-vazby uživatelem si ukážeme na malém příkladu.

V agendě Nabídky vydané potřebujeme připojit do X-vazeb skladové karty, které jsou součástí obsahu nabídky. Na záložce X-vazby klikneme na tlačítko „Přidat“,



Zobrazí se dialogové okno, ve kterém vybereme Třídu objektu toho, co budeme chtít do X-vazeb přidat, v našem případě je třída objektu Skladová karta.

**Přidání uživatelské X-vazby**

**Výběr objektu**  
Zvolte parametry X-vazby a poté tlačítkem dokončit se přepnete do příslušné agendy pro výběr záznamu/ů.

Třída objektu: Skladová karta

Poznámka:

Jednosměrná X-vazba

<< První < Zpět **Dokončit** Storno

Dialogové okno kromě výběru třídy nabízí také možnost přidat Poznámku a vytvořit jen jednosměrnou vazbu, což znamená, že připojené skladové karty uvidíme jen v X-vazbě dokladu Nabídky vydané, ale v agendě Skladových karet již tuto vazbu u dotýčných karet nevidíme. Pokud ponecháme pole nezatržené, bude vazba obousměrná.

Tlačítkem „Dokončit“ se otevře výběr skladových karet, které si přejeme do vazby přidat. Skladové karty označíme klávesou Insert. Označené skladové karty zůstanou zbarveny a je u nich znak výběru.

**+** Otevřít **×** Zavřít

**Skladové karty**

Seznam Detail Dílčí karty Skladové pohyby Odběratelé Dodavatelé

Fulltext: zadejte hledaný výraz

Počet záznamů: 3 Označeno: 3 Vybraný filtr: žádný

Sklad: 10 Sklad hotových výrobků  Bez hledu Zobrazit všechny karty

| Počet | Kód   | Název                           | Specifikace | PLU |
|-------|-------|---------------------------------|-------------|-----|
| ✓     | ks 02 | TV Panasonic TX-14B4TP          |             | 202 |
| ✓     | ks 03 | DVD rekordér PANASONIC NV-HD680 |             | 211 |
| ✓     | ks 07 | DVD přehrávač SONY              |             | 212 |
|       | ks 08 | DVD rekordér SONY               |             | 213 |
|       | ks 09 | USB Flash Mitsumi 32 GB         |             | 242 |
|       | ks 10 | Scanner HP ScanJet IIC          |             | 291 |
|       | ks 11 | Spectre Multi Scan              |             | 292 |

Tisk, export Nový Opravit Šarže/s. čísla Schválení Zkopírovat Vymazat Filtrovat Občerstvit Pohyby OP Pohyby RSP

Vybrané skladové karty se zobrazí v záložce X-vazby. Aby bylo na první pohled rozpoznatelné, že se jedná o uživatelsky vytvořenou vazbu, jsou položky modré (systémové položky jsou černé).

**+** Otevřít **×** Zavřít

**Nabídky vydané**

Omezení Seznam Detail Termíny Revize Ochrana dat Přílohy

K záznamu: **NV-2/2023**

Záznam Poznámka

- ▲ NV-2/2023
  - Dokumenty
  - Objednávky přijaté
  - Poptávkové listy
  - Požadavky na výrobu
  - Rámcové smlouvy - prodej
  - ▲ Skladové karty
    - ▶ 02 TV Panasonic TX-14B4TP
    - ▶ 03 DVD rekordér PANASONIC NV-HD680
    - ▶ 07 DVD přehrávač SONY

Nový Otevřít Občerstvit Firma Přidat Opravit Odebrat

Uživatelsky vytvořená vazba na Nabídku vydanou je vidět i v agendě Skladové karty

+ Otevřít | X Zavřít

Skladové karty

Ceny    Náhrady    Skladové menu    Ochrana dat    Přílohy    X-vazby

K záznamu: **02 TV Panasonic TX-14B4TP**

| Záznam                    | Poznámka   |
|---------------------------|--|
| 02 TV Panasonic TX-14B4TP |  |
| Nabídky vydané            |  |
| NV-2/2023                 | Celkem bez DPH: 59499,170 CZK; Celk. s DPH: 71994,000 CZK; Datum odeslání: |

Nový  
Otevřít  
Občerstvit  
Firma  
Přidat  
Opravit  
Odebrat

Ručně vytvořené uživatelské vazby lze libovolně editovat, a to Přidat, Opravit a Odebrat (jednotlivé položky nebo celé skupiny).

Jednotlivé vazby se při mazání cílových nebo zdrojových dokladů nehlídají, ale pokud se při načítání X-vazeb narazí na neexistující položku, tak se automaticky vazba smaže.

Podívejte se na [podrobný návod](#), jak si přidat uživatelskou vazbu ručně nebo pomocí skriptování.

### 3. Zálohové listy vydané - možnost zadání ceny na přidaném řádku typu 1, 2, 3 (Prodej)

Na dokladu Zálohový list vydaný bez vazby na objednávku je nová možnost zadávat jednotkovou cenu i na jiných typech řádků než "Částka zálohy". Tedy na typech řádku 1,2 a 3.

+ Otevřít | X Zavřít

Zálohové listy vydané

Začínáme...    Omezení    Seznam    Detail    Platby    Zúčtování    Ochrana dat    Přílohy    X-vazby

Doklad: **Bez čísla**    Celkem: **0,00CZK**  
 Var.symb:    Objednávka:

Hlavička    Firma    Obsah    Různí párování

Záznam: 3 z 2

| Typ      | Sklad   | Kód skl.karty | Název                            | Počet | Jedn. | J. cena |
|----------|---------|---------------|----------------------------------|-------|-------|---------|
| Sředisko | Zakázka | Obch.případ   | Projekt                          |       |       |         |
| 1        |         |               | Záloha na práci                  |       |       | 500,000 |
| 000      |         |               |                                  |       |       |         |
| 2        |         |               | Záloha na materiál               | 5,000 | ks    | 200,000 |
| 000      |         |               |                                  |       |       |         |
| 3        | 01      | 12            | Servisní výjezd - základní sazba | 1,000 | hod   | 300,000 |
| *        | 000     |               |                                  |       |       |         |

Tisk, export  
Nový  
Opravit  
Zkopírovat  
Vymazat  
Občerstvit  
Najít  
Najít další  
Vytvořit  
Najít doklad  
Autom. vzkazy  
Aktivity  
Přepočítat zálohu

Pro snadné automatické vyplnění součtu částek zadaných na nezálohových řádcích je určeno tlačítko "Přepočítat zálohu".

Kalkulace sumárního řádku

Úhrn řádků: **1800**

Pro zálohu použít  % částky řádků

OK    Storno

Tato funkce spočte všechny řádky a do Obsahu doplní souhrnný řádek číslo 4 s celkovou částkou zálohy. Ve výchozím stavu je vždy předvyplněno 100% částky, hodnotu je však možné měnit.

[+ Otevřít](#) | [X Zavřít](#)

Zálohové listy vydané

Začínáme...
omezení
seznam
Detail
Platby
Zúčtování
Ochrana dat
Přílohy
X-vazby

Doklad: **Bez čísla**      Celkem: **1 800,00CZK**  
 Var.symb:                      Objednávka:

Hlavička
Firma
Obsah
Ruční párování

Záznam: 3 z 4
 

| Typ       | Sklad | Kód skl.karty | Název                         | Počet   | Jedn. | J. cena  |
|-----------|-------|---------------|-------------------------------|---------|-------|----------|
| Středisko |       | Zakázka       | Obch.případ                   | Projekt |       |          |
| 1         |       |               | Záloha na práci               |         |       | 500,000  |
| 000       |       |               |                               |         |       |          |
| 2         |       |               | Záloha na materiál            | 5,000   | ks    | 200,000  |
| 000       |       |               |                               |         |       |          |
| 3         | 01    | 12            | Servicejízda - základní sazba | 1,000   | hod   | 300,000  |
| 000       |       |               |                               |         |       |          |
| 4         |       |               |                               |         |       | 1 800,00 |
| 000       |       |               |                               |         |       |          |

Tisk, export

Nový

Opravit

Zkopírovat

Vymazat

Občerstvit

Najít

Najít další

Vytvořit

Najít doklad

Autom. vazby

Aktivity

Přepočítat zálohu

## 4. Průvodce přeceněním – doplněn rozdíl aktuální a nové ceny (Prodej)

Doposud nebylo možné v Průvodci přecenění skladových karet snadno vidět rozdíl mezi původní a novou cenou. Nyní je v přehledu Prodejní ceny nový sloupec s názvem „Změna ceny bez DPH“, který ukazuje rozdíl mezi původní a novou cenou. Podle tohoto sloupce lze i třídít, aby bylo snadné zjistit největší rozdíly mezi původní a novou cenou.

[+ Otevřít](#) | [X Zavřít](#)

Přecenění

Prodejní ceny
Návrh a změna prodejních cen

Vybrat položky: Vše    Defnice cen:

| Kód | Cena | Jedn. | Měna | Nákladová cena | Zdrojová cena bez DPH | Zdrojová cena s DPH | Aktuální cena bez DPH | Aktuální cena s DPH | Akt. marže | Změna ceny bez DPH | Nová cena bez DPH |
|-----|------|-------|------|----------------|-----------------------|---------------------|-----------------------|---------------------|------------|--------------------|-------------------|
| 39  | 2    | ks    | CZK  | 5,000          | 9,890                 | 11,967              | 8,264                 | 10,000              |            | 11,516             | 19,780            |
| 41  | 1    | ks    | CZK  | 0,000          | 29,000                | 35,090              | 26,000                | 31,460              |            | 32,000             | 58,000            |
| 41  | 2    | ks    | CZK  | 0,000          | 29,000                | 35,090              | 23,967                | 29,000              |            | 34,033             | 58,000            |
| 12  | 1    | hod   | CZK  | 520,000        | 520,000               | 629,200             | 1 000,000             | 1 210,000           |            | 40,000             | 1 040,000         |
| 40  | 1    | ks    | CZK  | 0,000          | 200,000               | 242,000             | 195,000               | 235,950             |            | 205,000            | 400,000           |
| 12  | 2    | hod   | CZK  | 520,000        | 520,000               | 629,200             | 826,446               | 1 000,000           |            | 213,554            | 1 040,000         |
| 38  | 1    | ks    | CZK  | 0,000          | 200,000               | 242,000             | 180,000               | 217,800             |            | 220,000            | 400,000           |
| 38  | 2    | ks    | CZK  | 0,000          | 200,000               | 242,000             | 165,289               | 200,000             |            | 234,711            | 400,000           |
| 40  | 2    | ks    | CZK  | 0,000          | 200,000               | 242,000             | 165,289               | 200,000             |            | 234,711            | 400,000           |
| 36  | 1    | ks    | CZK  | 164,615        | 347,850               | 420,899             | 180,000               | 217,800             |            | 515,700            | 695,700           |
| 36  | 2    | ks    | CZK  | 164,615        | 347,850               | 420,899             | 165,289               | 200,000             |            | 530,411            | 695,700           |
| S04 | 2    | uk    | CZK  | 500,000        | 500,000               | 605,000             | 330,579               | 400,000             |            | 669,421            | 1 000,000         |
| 13  | 1    | hod   | CZK  | 1 100,000      | 1 100,000             | 1 331,000           | 1 500,000             | 1 815,000           |            | 700,000            | 2 200,000         |
| S04 | 1    | uk    | CZK  | 500,000        | 500,000               | 605,000             | 300,000               | 363,000             |            | 700,000            | 1 000,000         |

↑ ↓ ↕
Potvrdit vše    Zrušit vše    Potvrdit / Zrušit
Přetřít
Třídění: Změna ceny bez DPH

## 5. Možnost skrývání Osob a Provozoven (Adresář firem)

Původně dokladová agenda Provozovny byla převedena na číselníkovou agendu. To umožňuje skrývat záznamy jednotlivých provozoven. V Adresáři firem je na záložce nový sloupec „Skrýtá“, který zobrazuje, zda jde o skrytou provozovnu.

Současně přibýlo nové zatržítko „Zobrazovat skryté“, které umožňuje takto skryté Provozovny zobrazovat.

+ Otevřít | X Zavřít

Adresář firem

Seznam Detail Souvřlosti Předchůdci CRM zařazení Povolení ke zpracování dat

Kód: 00030 IČO: Import z portálu ARES (CZ)

Sídlo Provozovny Osoby Bank.účty Další údaje Kljče Foto

Zřznam: 1 z 3  Zobrazovat skryté

| Nřzev provozovny | Id.ř.provozovny | Korespondence | Synchronizovat | Skrytř |
|------------------|-----------------|---------------|----------------|--------|
| Provozovna       |                 | Ne            | Ano            | Ne     |
| Provozovna Brno  |                 | Ne            | Ne             | Ne     |
| Provozovna Zlřn  |                 | Ne            | Ne             | Ano    |

Tisk, export Novř Opravit Zkopřovat Vymazat Obřerstvit Autom. vřkazy E-mail Hledat

Stejnř mořnost zobrazovřnř skrytř zřznamů je takř u zřložky Osoby. I zde je mořnř zobrazovat skrytř zřznamy osob.

+ Otevřít | X Zavřít

Adresř firem

Seznam Detail Souvřlosti Předchůdci CRM zařazení Povolení ke zpracovřnř dat Ochrana dat Přilohy

Kód: 00018 IČO: 651616511 Import z portálu ARES (CZ)

Sídlo Provozovny Osoby Bank.účty Další údaje Kljče Foto Sortimentnř slevy Kategorř

Provozovna: Celř firma

Zřznam: 1 z 2 Vybranř filtr:  Zobrazovat skrytř

| Přřmenř    | Jmřno    | Titul | Titul za jmřnem | Pozice ve firmě | Firemnř tel. 1 | Firemnř tel. 2 | Firemnř e-mail |
|------------|----------|-------|-----------------|-----------------|----------------|----------------|----------------|
| Provozovna |          |       |                 |                 |                |                | Skrytř         |
| Drobnř     | Jaroslav | ing.  |                 |                 |                |                | Ne             |
| Celř firma |          |       |                 |                 |                |                | Ano            |

Tisk, export Novř Opravit Zkopřovat Vymazat Obřerstvit Autom. vřkazy E-mail Hledat Aktualizovat kat. Nalřzř dat. schrřnku

## 6. Dodacř list jako prřvodka v mezinřrodnř převrř (Skladovř hospodřřstvř)

Zřkaznřky velmi poptřvanř Prřvodka při dopravě byla přřdřna formou tiskovř sestavy do agendy Dodacř listy. Naleznete ji pod nřzvem "Přsemnř potvrzenř od pořřizovatele - dle EU 282/2011, oddřl 2a", a to i v anglickř mutaci.

Tiskovř sestavy

Fulltext: zadejte hledanř vřraz

Typ: Vřechny typy Omezenř: Zobrazit nabřzeně Viditelně k datu: 24.04.2023 Bez ohledu

Počet zřznamů Vybranř filtr: zřdnř

| Nřzev sestavy  | Systřm... | Formulřř | Glob... | Nabřzet | Vytvořil | Opravil | Poř. kopil | Přřřlřenř... |
|--|-----------|----------|---------|---------|----------|---------|------------|--------------|
| Formulřř dodacř listu s polohovřnřm                            | Ano       | Ano      | Ano     | Ano     |          |         |            |              |
| GB - Form of delivery note                                     | Ano       | Ano      | Ano     | Ano     |          |         |            |              |
| Kniha dodacř listů   | Ano       | Ne       | Ano     | Ano     |          |         |            |              |
| Kniha dodacř listů s polohovřnřm                               | Ano       | Ne       | Ano     | Ano     |          |         |            |              |
| Přsemnř potvrzenř od pořřizovatele - dle EU 282/2011, oddřl 2a | Ano       | Ano      | Ano     | Ano     |          |         |            |              |

Vyhledřvanř v tabulce Třřřenř Nřzev

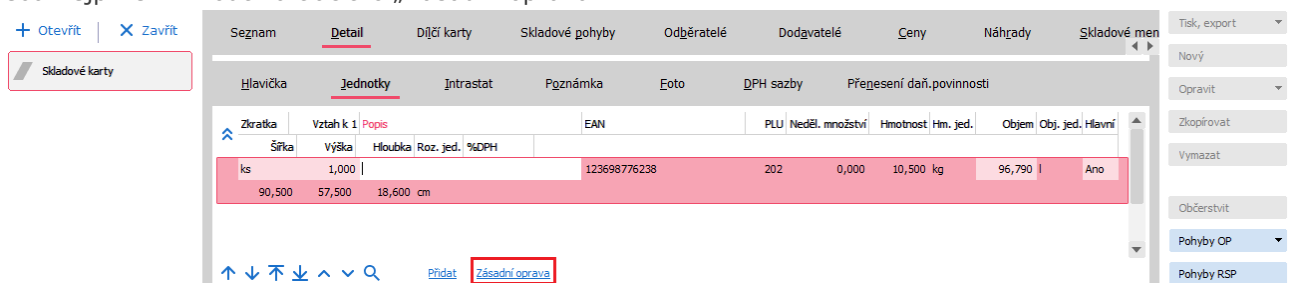
Velkř zřehnk Obřerstvit Novř Opravit Tisk Rychlř tisk E-mail Soubor Naplřnovat Storno



## 7. Nový průvodce pro změny na skladových jednotkách (Skladové hospodářství)

Možná jste v minulosti řešili problémy po přejmenování jednotek skladových karet na jiné nebo změně vztahu k 1, kdy jste se následně nemohli dopočítat správného stavu na skladě. Tomu je nyní konec. Veškeré změny na jednotce ohlídá průvodce.

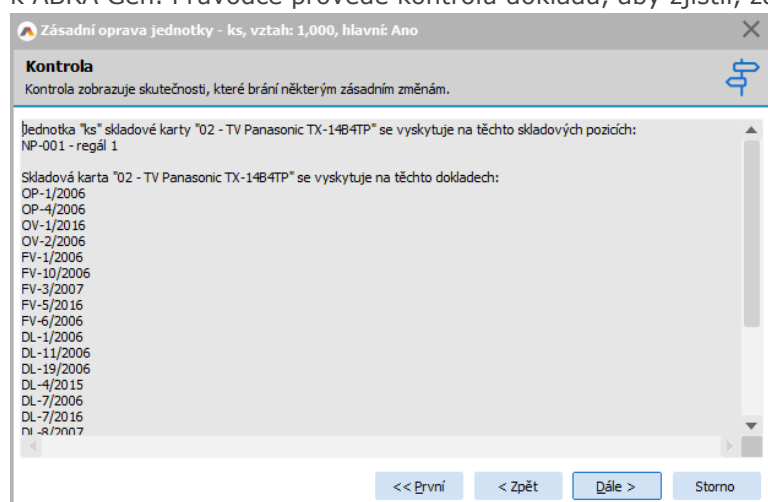
Aby bylo možné provádět změnu zkratky jednotky, vztahu k 1, příznaku Hlavní a výmaz jednotky, je potřeba nejprve kliknout na tlačítko „Zásadní oprava“.



The screenshot shows the 'Skladové karty' (Inventory Cards) section of the ABRA software. A table lists inventory items with columns for 'Zkratka', 'Vztah k 1', 'Popis', 'EAN', 'PLU', 'Neděl. množství', 'Hmotnost', 'Hm. jed.', 'Objem', 'Obj. jed.', and 'Hlavní'. The 'Zásadní oprava' button is highlighted in red.

| Zkratka | Vztah k 1 | Popis     | EAN          | PLU | Neděl. množství | Hmotnost  | Hm. jed. | Objem    | Obj. jed. | Hlavní |
|---------|-----------|-----------|--------------|-----|-----------------|-----------|----------|----------|-----------|--------|
| ks      | 1,000     |           | 123698776238 | 202 | 0,000           | 10,500 kg |          | 96,790 l |           | Ano    |
| 90,500  | 57,500    | 18,600 cm |              |     |                 |           |          |          |           |        |

Uvedené tlačítko spustí průvodce, který umožní (nebo neumožní) změny ve zkratce jednotky nebo vztahu k 1. Zda bude změna umožněna či nikoliv, záleží na více parametrech, jejichž popis najdete v nápovědě k ABRA Gen. Průvodce provede kontrolu dokladů, aby zjistil, zda budou nějaké změny možné.



The screenshot shows the 'Zásadní oprava jednotky' dialog box. The title is 'Zásadní oprava jednotky - ks, vztah: 1,000, hlavní: Ano'. The main text reads: 'Kontrola zobrazuje skutečnosti, které brání některým zásadním změnám.' Below this, it lists 'Skladová karta' and 'Skladové pozice'.

**Kontrola**  
Kontrola zobrazuje skutečnosti, které brání některým zásadním změnám.

Jednotka "ks" skladové karty "02 - TV Panasonic TX-14B4TP" se vyskytuje na těchto skladových pozicích:  
NP-001 - regál 1

Skladová karta "02 - TV Panasonic TX-14B4TP" se vyskytuje na těchto dokladech:  
OP-1/2006  
OP-4/2006  
OV-1/2016  
OV-2/2006  
FV-1/2006  
FV-10/2006  
FV-3/2007  
FV-5/2016  
FV-6/2006  
DL-1/2006  
DL-11/2006  
DL-19/2006  
DL-4/2015  
DL-7/2006  
DL-7/2016  
DL-8/2007

<< První < Zpět Dále > Storno

Následně zobrazí výsledek. Šedivá neaktivní pole znamenají, že změnu nelze provést.

Zásadní oprava jednotky - ks, vztah: 1,000, hlavní: Ano

**Změny**  
Zadejte změny, které chcete provést. Pokud je pole neaktivní, změnu provést nelze.

Změna hodnot:

Zkratka: ks

Vztah k 1: 1,000

Nastavit jako hlavní

Vymazání

<< První < Zpět Dokončit Storno

## 8. EKO-KOM – vykazování litteringových obalů (Doplňk)

Ti, kdo mají povinnost vykazovat Eko-kom, určitě uvítají podporu litteringových obalů v systému ABRA Gen. Vykazování se provádí přímo nad agendou Skladové karty, záložka EKO-KOM.

ABRA Gen | Demoverze | Skladové karty



| Seznam   | <u>Detail</u>          | Díčí karty       | Skladové pohyby | Odběratelé   | Dodavatelé     | Ceny                     | Náhrady     | Skladové menu   | Ochrana dat                                    | Přílohy      |      |
|----------|------------------------|------------------|-----------------|--------------|----------------|--------------------------|-------------|-----------------|--|--------------|------|
| Hlavička | Jednotky               | Intrastat        | Poznámka        | Foto         | DPH sazby      | Přenesení daň.povinnosti | Formuláře   | EKO-KOM         |  |              |      |
| Jednotka | Název skl. karty obalu | Materiál komp... | Typ obch...     | Způsob užití | Způsob uvedení | Původ                    | Zpoplatnění | Opakovaně po... | Litteringový obal                              | Hmotnost [g] | Poče |
| ks       | Plast                  | Ne               | Obchodní        | Prodejní     | Vyrobené v ČR  | Primární                 | Zpoplatněný | Ne              | Nádoby na potraviny částečně vyrobené z plastu | 250          |      |
| ks       | Nápojový karton        | Ne               | Obchodní        | Prodejní     | Vyrobené v ČR  | Primární                 | Zpoplatněný | Ne              | Nádoby na potraviny částečně vyrobené z plastu | 175          |      |

Přesný návod, jak pracovat s litteringovými obaly, najdete v [PDF příručce v bodu 4 k doplňku EKO-KOM](#). Další novinkou k Doplňku EKO-KOM je náhled na data, která vstupují do výkazu. V agendě Obaly EKO-KOM vyberete akci „Export dat ke kontrole“. Následně excelovský soubor a zadáte období. Výsledkem budou zdrojová neseskupená data, která budou následně vstupovat do výkazu.

## 9. Zakázky, Obchodní případy a Projekty v ABRA Gen jako chráněné objekty (Obecné)

Nově lze v ABRA Gen nastavit Zakázky, Obchodní případy a Projekty jako chráněné objekty. V praxi to znamená, že můžete ovlivnit, kteří uživatelé uvidí doklady, na nichž se nachází daná Zakázka, Obchodní případ nebo Projekt.

Toto nastavení není povinné a není ani ve výchozím stavu aktivní, to znamená, že pokud si parametr neaktivujete sami, nic se pro vás nemění.

Aktivovat změnu práva na tyto objekty můžete v agendě Firemní údaje, záložka Parametry, kategorie Obecná nastavení a zde parametry: Používat chráněné objekty u číselníku Zakázky, Používat chráněné objekty u číselníku Obch. případy, Používat chráněné objekty u číselníku Projekty.

+ Otevřít | X Zavřít

Firemní údaje

Obecné Vlastní adresa **Parametry** Duální oceňování Schvalování výdajů

Opravit  
Občerstvit

Kategorie:  
Obecná nastavení

Parametry:

| Název  | Hodnota    |
|--|------------|
| Používat chráněné objekty u číselníku Zakázky              | Ne         |
| Používat chráněné objekty u číselníku Obch. případy        | Ne         |
| Používat chráněné objekty u číselníku Projekty             | Ne         |
| Ověřování DIČ v systému VIES                               | Nepoužívat |
| Interval platnosti ověření DIČ v systému VIES na dokladech | 1 den      |
| Ověřování insolvence firem                                 | Nepoužívat |

Používat chráněné objekty u číselníku Zakázky  
Výchozí hodnota: Ne

Poté již jen stačí v agendě Role/Skupina rolí na záložce Práva k objektům nastavit oprávnění k jednotlivým zakázkám/obchodním případům/projektům.

+ Otevřít | X Zavřít

Role

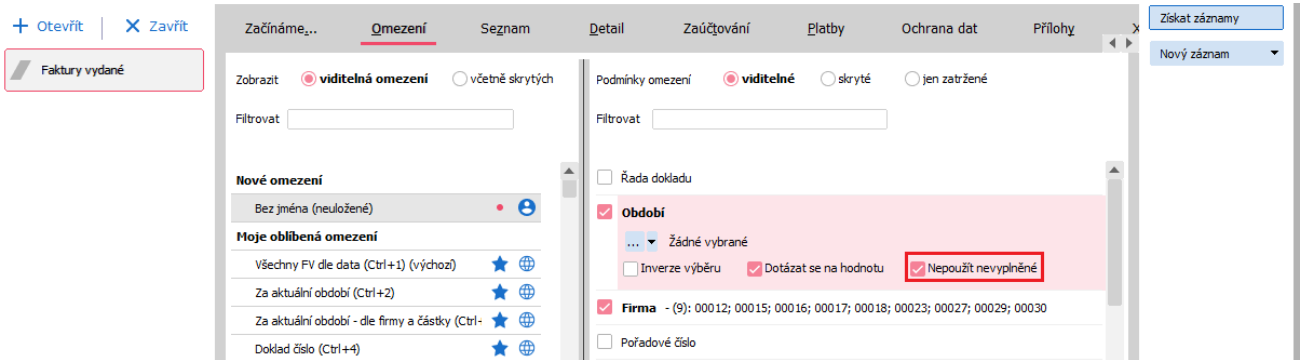
Seznam Detail Privilegia **Práva k objektům** Práva k funkcím

Role: **role Supervisor**

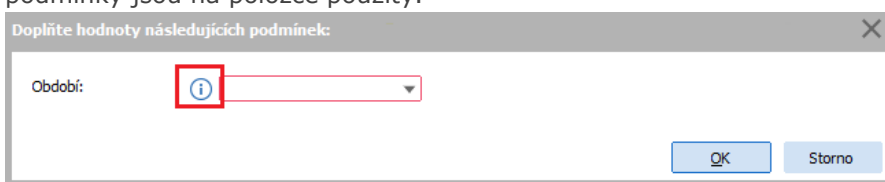
- ▶ ABRA Apps Screens
- ▶ Bankovní účty
- ▶ Definice ochrany dat
- ▶ Definice sloupců bilance
- ▶ E-mailové účty
- ▶ Kategorie dokumentů
- ▶ **Obchodní případy**
- ▶ Pokladní místa
- ▶ Pokladny
- ▶ **Projekty**
- ▶ Přechody mezi procesními stavy
- ▶ Řady aktivit
- ▶ Řady dokladů
- ▶ Sady datových zdrojů
- ▶ Seznamy úkolů
- ▶ Sklady
- ▶ Střediska
- ▶ Telefonní přístroje
- ▶ Účetní řady
- ▶ Účty odchozího serveru SMTP
- ▶ Vozidla
- ▶ Wiki prostory
- ▶ **Zakázky**

## 10. Nové zatržítko „Nepoužívat nevyplněné“ v Omezeních a Filtrech (Obecné)

Určitě znáte situaci, kdy máte v Omezení nastaveno na některých položkách „Dotázat se na hodnotu“, a když hodnotu nevyplníte, tak se nezobrazí žádné záznamy. To je nyní minulostí. Od verze 23.1. si lze u položek v Omezení a Filtrech zatrhnout nové pole „Nepoužívat nevyplněné“. Potom se bude systém chovat tak, jako by položka ani nebyla zatržena pro výběr.



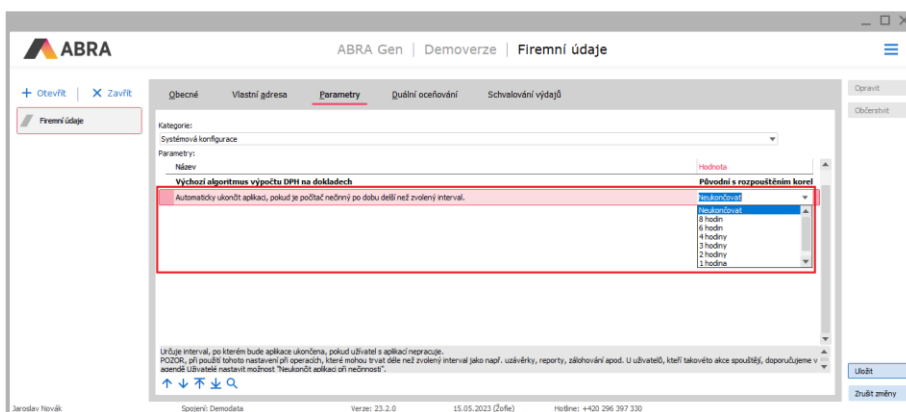
Když pak následně stisknete tlačítko „Získat záznamy“ a máte vybránu možnost „Dotázat se na hodnotu“, zobrazí se okno, tak, jak jej znáte, ale nově i ikonou „i“. Po najetí myši na tuto ikonu zjistíte, jaké podmínky jsou na položce použity.



Modrá informační ikona po najetí myši ukáže podmínky na položce. Na obrázku nelze však tento stav zachytit.

## 11. Automatické ukončení ABRA Gen po stanoveném čase nečinnosti (Obecné)

Nově je možné vynutit automatické vypnutí ABRA Gen po určité době nečinnosti. Nastavení se provádí v agendě Firemní údaje, záložka Parametry, kategorie Systémová konfigurace parametrem "Automaticky ukončit aplikaci, pokud je počítač nečinný po dobu delší než zvolený interval". Výchozí hodnota je Neukončovat a dále může nabývat hodnot v rozmezí 30 minut až 8 hodin.



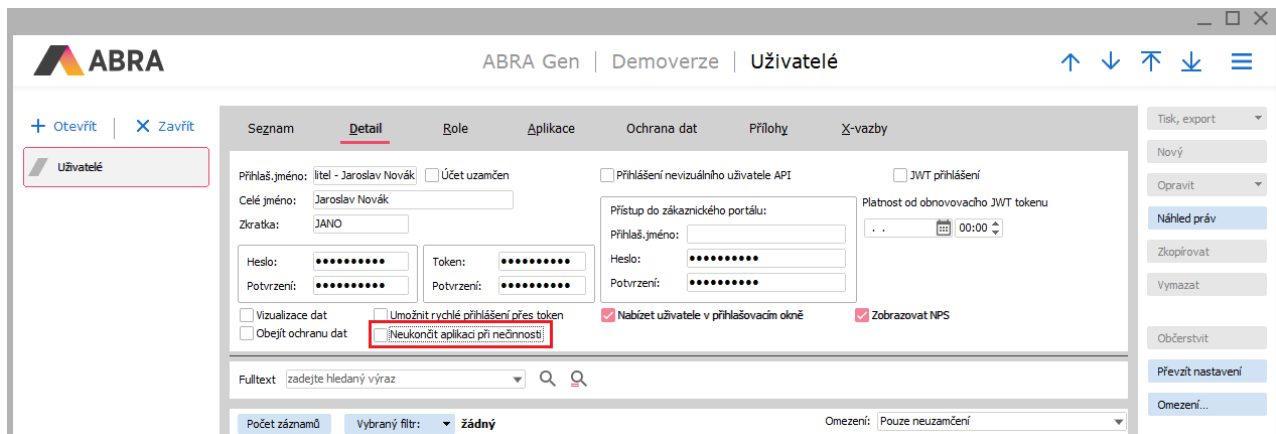
Při nastavení časového intervalu automatického ukončení ABRA Gen se každou minutu vyvolá kontrola, zda je nečinnost v ABRA Gen delší než nastavený čas. Za nečinnost v ABRA Gen se považuje, pokud uživatel ve stanovený čas neklikne nikam v systému během stanovené doby.

Po uplynutí stanoveného času se zobrazí "ukončovací" okno ABRA Gen, kde je po dobu 60 s ještě možnost zrušit ukončení aplikace.

Při ukončení se aplikace ABRA Gen pokusí všechny otevřené agendy ukončit (případné rozeditované změny zrušit).

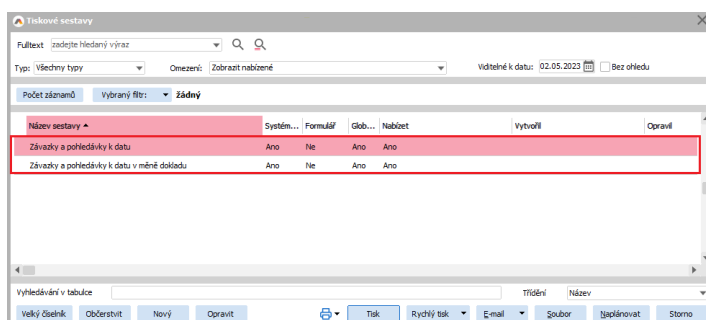
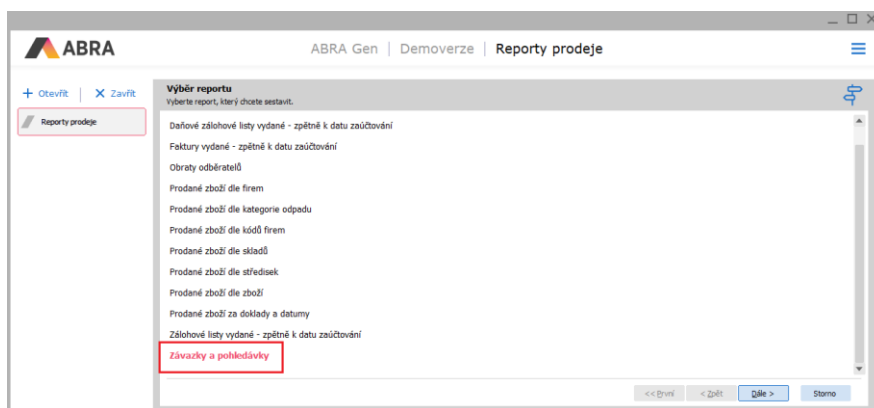
Pro ukončení všech agend je stanoven čas 6 s, po uplynutí tohoto času se agendy ukončí pomocí ABRA Guard.

Pokud v ABRA Gen běží nějaké časově náročnější úlohy (např. Uzávěrky, Tisk, Zálohování) kontrola neaktivity se neprovádí a nastavený interval se začne měřit až po jejím doběhnutí. Nicméně u uživatelů, kteří jakékoliv časově náročnější úlohy spouštějí, doporučujeme v agendě Uživatelé nastavit příznak **"Neukončit aplikaci při nečinnosti"**. Např. z důvodu zjištění výsledků akce spuštěné přes noc/víkend apod.



## 12. Nový report Závazky a pohledávky (Nákup, Prodej)

V agendách "Reporty prodeje" a "Reporty nákupu" jsou dostupné nové reporty: "Závazky a pohledávky k datu" a "Závazky a pohledávky k datu v měně dokladu".



## 13. Bodový souhrn dalších důležitých novinek

- **Optimalizace komunikace mezi aplikačním serverem a klienty** - Došlo k provedení optimalizace komunikace mezi aplikačním serverem ABRA Gen a jejími klienty. Optimalizacemi se snížila paměťová náročnost aplikačního serveru přibližně o 20 % oproti posledním verzím.
- **Číselníky - zobrazení pořadového čísla aktuálního záznamu** - Do číselníků byla přidána možnost rychlého zjištění počtu záznamů a pořadí aktuálního záznamu pomocí klávesové zkratky Ctrl + Shift + Mezerník.
- **Urychlení vkládání nových řádků do dokladů s pořadovým číslem řádků** - Řádově se urychlilo např. vkládání nových řádků do velkých dodavatelských ceníků.
- **Došlo ke zrychlení zpracování importu bankovních výpisů** - Zrychlení se týká především zákazníků, kteří provozují systém ABRA Gen na databázové platformě Oracle.
- **Agenda Pokrytí dokladu - umožňuje přidat def. sloupce z SCM** - Do agendy bilancí "Pokrytí dokladu" je přidána podpora pro definovatelné sloupce seznamu. Možnosti zadávání sloupců v editoru pro přidávání sloupců jsou omezené, protože agenda "Pokrytí dokladu" jako svůj zdroj nemá žádný konkrétní objekt.
- **Možnost filtrování ve skrytých záznamech číselníků** - Bylo doplněno několik novinek do dialogového okna „Skryté“ na číselnících: možnost rychlého hledání, možnost podívat se na záznam v původním formuláři s kompletními údaji, možnost exportu záznamů do schránky nebo do excelu a další drobná vylepšení.
- **Sledování změn v adresáři – zobrazují se i změny provedené z předchůdců** - Do agendy Adresář Firem doplněno zobrazení změn aktuální firmy včetně předchůdců (Ctrl + S) provedené prostřednictvím business objektů. Samotná akce zásadní opravy firmy se tedy ve změnách nezobrazuje (provádí přímým zápisem do databáze).
- **Předvolba nákupní ceny podle "Dodavatelského" ceníku** - V agendě Firemní údaje, záložka Parametry, kategorie Obecná nastavení přibyl nový parametr 'Při dohledávání nákupní ceny z dodavatelského ceníku použít datum' s možnými hodnotami: Aktuální datum, Datum dokladu, Datum dodání z řádku (pokud je toto datum nevyplněné, bere se aktuální datum).  
Výchozí hodnota je Aktuální datum, což odpovídá dosavadnímu stavu.  
Tento parametr má vliv pouze v případě, kdy je v parametru "Výchozí nákupní cena" nastavena hodnota "Z dodavatelského ceníku" - pouze u tohoto způsobu určení nákupní ceny hraje datum roli.
- **Napojení CRM aktivity na Servisní list** - V agendě Servisní listy byla zprovozněna možnost napojení na Aktivity.
- **Bylo vylepšeno chování kontextové nápovědy** tak, aby se uživatel po stisku F1 dostal rovnou k nápovědě popisující tu záložku dané agendy, v níž se aktuálně nachází. Tedy např. pokud je na záložce Detail->Obsah faktur vydaných, tak aby se dostal rovnou k nápovědě ohledně obsahu faktury, nikoli do hlavní nápovědy k celé agendě faktur vydaných jako dosud.