



ABRA Software a.s.
Jeremiášova 1422/7b
155 00 Praha 13

IČ 25097563
DIČ: CZ25097563
Zaps. v OR u Městského soudu
v Praze, odd. B, vložka 4475

ABRA E-SHOP

BANNERY

Aktualizováno 4. ledna 2024

OBSAH

1.	ADMINISTRACE BANNERŮ	3
1.1	AGENDA KATEGORIE BANNERŮ	3
1.2	AGENDA BANNERY	3
1.3	AGENDA UMÍSTĚNÍ BANNERŮ	5
1.3.1	PŘÍKLADY	7

1. ADMINISTRACE BANNERŮ

Veškerou funkcionalitu související s bannery naleznete ve skupině agend Definovatelné číselníky. V rámci administrace se pracuje se třemi agendami:

- Eshop – Bannery
- Eshop – Kategorie bannerů
- Eshop – Umístění bannerů

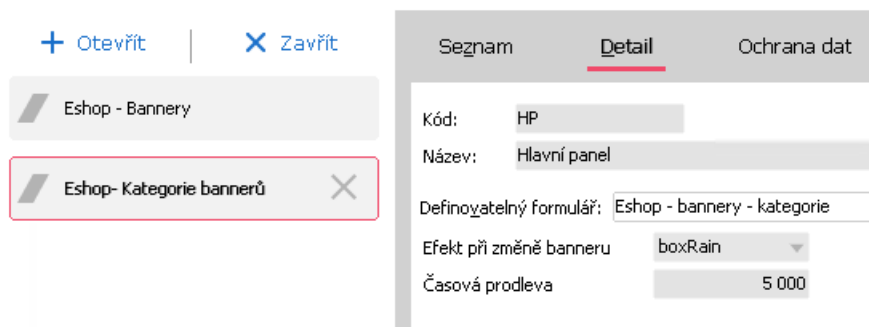
1.1 AGENDA KATEGORIE BANNERŮ

Agenda **Kategorie bannerů** určuje, v které kategorii se banner nachází.

V této agendě můžete nastavit překreslovací efekt. Vyzkoušejte si, který efekt se Vám bude líbit.

POZOR

Nedefinované kategorie bannerů **mají vazbu** do e-shopu. Proto uživatelsky **neměňte kód**, nepřidávejte a nemažte kategorie bannerů!

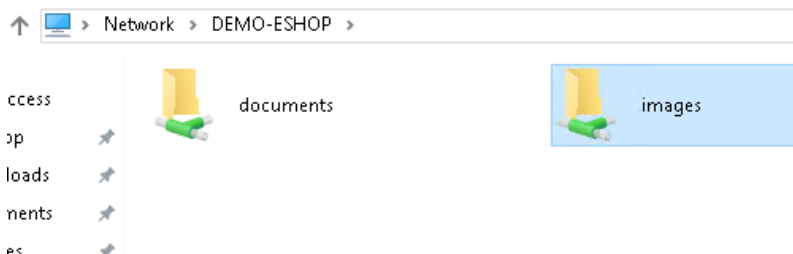


1.2 AGENDA BANNERY

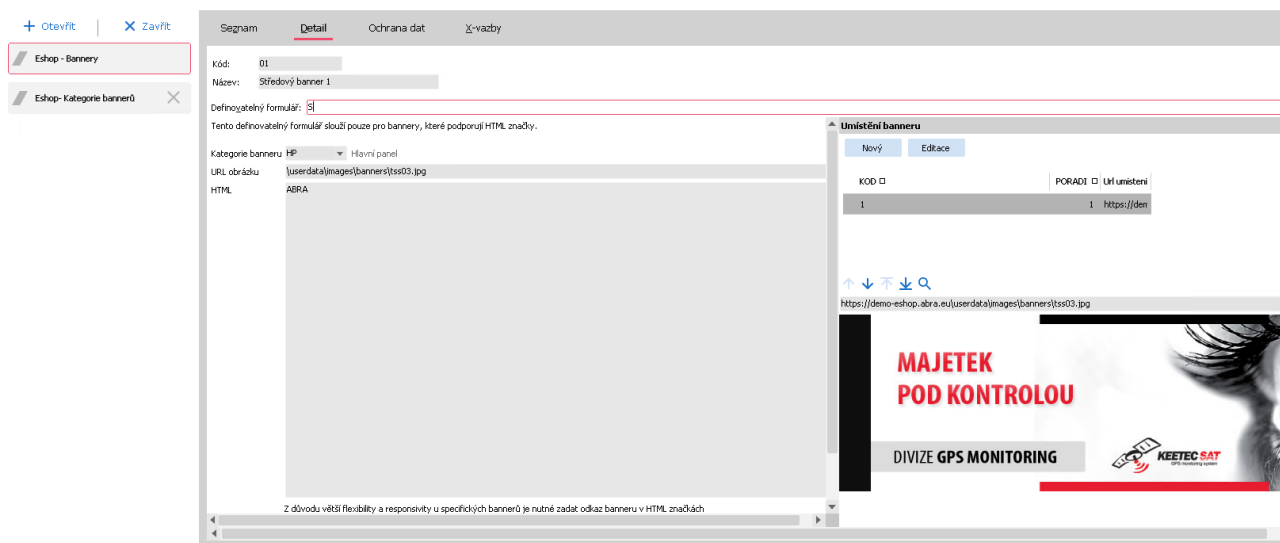
Agenda **Bannery** slouží k definici samotného banneru. Banner je tvořen odkazem na kategorii bannerů, na obrázek a adresu pro přesměrování.

Před přidáním banneru je potřeba nakopírovat obrázky do složky **images\banners**.

Složka **images** se běžně nastavuje jako sdílená v rámci lokální počítačové sítě při instalaci e-shopu. Ve stejné složce se nacházejí i obrázky ke skladovým kartám apod.



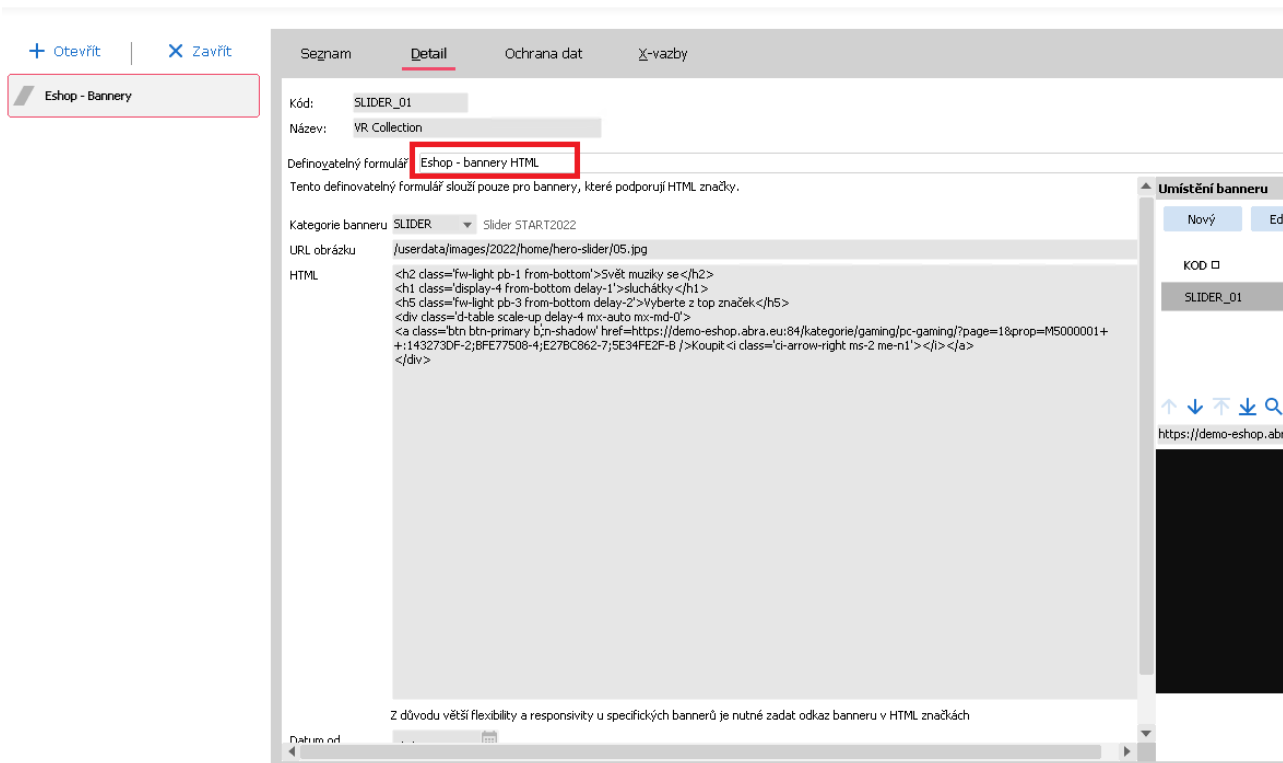
V agendě **Bannery** přidejte nový banner – viz obrázek níže. Důležité je uvést správně URL obrázku – e.g.: **/userdata/images/banners/nazev_souboru.jpg**



Popis parametrů:

Parametr	Popis
Kód	Unikátní označení banneru.
Název	Název banneru pro jednodušší identifikaci.
Kategorie banneru	Umístění banneru v dané kategorii.
URL obrázku	URL začíná vždy /userdata/images/ , lze zvolit soubor typicky jpg, gif, png, webp (např.: /userdata/images/banners/uvodnistranka.jpg).
URL přesměrování	Pokud je vyplněno obrázek má odkaz.
Otevřít v novém okně	Je-li zaškrtnuto a je vyplněn odkaz, po kliknutí se otevře v nové záložce.
Popiska	Alternativní text pro nevidomé.
Datum od	Od kdy je banner publikován. Hodnota není vyžadována.
Datum do	Do kdy je banner publikován.
Veřejné	Je-li zaškrtnuto je banner viditelný pro návštěvníky.

HTML banner – z důvodu větší flexibility se u specifických bannerů, které podporují HTML značky, zadává odkaz přesměrování v HTML značkách. Pro tyto bannery je potřeba úpravy provádět na definovatelném formuláři „Eshop – banner HTML“. Tato flexibilita je faktorem pro zlepšení responzivity.



The screenshot displays the configuration page for a banner in the ABRA system. The main content area shows the following details:

- Kód:** SLIDER_01
- Název:** VR Collection
- Definovatelný formulář:** Eshop - banner HTML (highlighted with a red box)
- Tento definovatelný formulář slouží pouze pro banner, které podporují HTML značky.**
- Kategorie banneru:** SLIDER (Slider START2022)
- URL obrázku:** /userdata/images/2022/home/hero-slider/05.jpg
- HTML:**

```

<h2 class='fw-light pb-1 from-bottom'>Svět muziky se </h2>
<h1 class='display-4 from-bottom delay-1'>sluchátky</h1>
<h5 class='fw-light pb-3 from-bottom delay-2'>Vyberte z top značek</h5>
<div class='d-table scale-up delay-4 mx-auto mx-md-0'>
<a class='btn btn-primary btn-shadow' href='https://demo-eshop.abra.eu:84/kategorie/gaming/pc-gaming/?page=1&prop=M5000001++1432730F-2;6FE77508-4;E278C862-7;5E34FE2F-B />Koupit <i class='ri-arrow-right ms-2 me-n1'></i></a>
</div>

```

At the bottom of the main area, a note states: "Z důvodu větší flexibility a responzivity u specifických bannerů je nutné zadat odkaz banneru v HTML značkách".

The right sidebar, titled "Umístění banneru", includes:

- Buttons: "Nový" and "Edit"
- Field: "KOD" with value "SLIDER_01"
- Field: "URL" with value "https://demo-eshop.abr..."
- Navigation icons: up, down, left, right, and search.

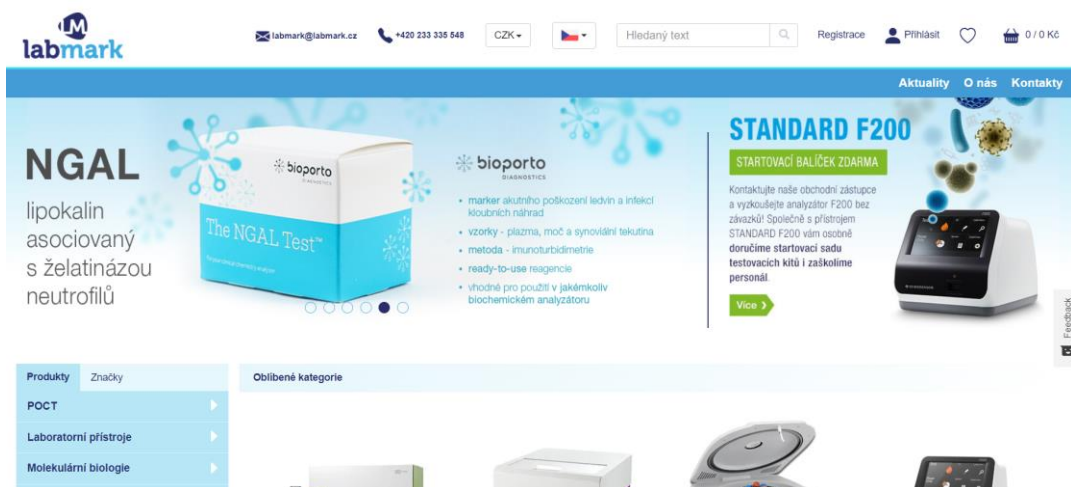
1.3 AGENDA UMÍSTĚNÍ BANNERŮ

Nastavení v agendě **Umístění bannerů** je posledním krokem nezbytným pro zahájení zobrazování bannerů.

- Zde určíte, kolik bannerů se má na konkrétní pozici střídat. Tj. pokud by se v levém pruhu měly střídat tři bannery, v této agendě vyberete tři bannery definované v přecházejícím bodě, které mají kategorii s kódem **XX**.
- Dále zde můžete omezit zobrazení banneru na konkrétní stránku – její adresu uveďte do pole URL pro zobrazení.
- URL pro zobrazení můžete zkopírovat přímo z adresy prohlížeče. Výjimkou je úvodní stránka, která musí být ve tvaru <https://adresa-eshopu/mainform.aspx> nebo <https://adresa-eshop/index.aspx> dle Vaší implementace.

Bannery ve startovací šabloně nabízíme na úvodní stránce rozdílné jak pro desktop, tak mobil. Dále je možné využít bannery pro výpis kategorie.

Nestandardní umístění bannerů lze řešit zakázkově. Např. viz obrázek níže, kdy na úvodní stránce jsou vlevo rotující a vpravo fixní banner.



Další příklad zakázkové implementace:



Popis parametrů

Parametr	Popis
Kód	Unikátní označení umístění banneru.
Název	Název umístění banneru pro jednodušší identifikaci.
Pořadí	Pořadí banneru v kategorii.
Banner	Odkaz na banner v agendě Eshop – Bannery .
URL pro zobrazení	Stránka, kde se má zobrazit. Výchozí: prázdné – všechny stránky. Lze použít znak * pro stránky obsahující dodatečně parametry (např.: odkaz z Facebooku). Pro úvodní stránku zadejte https://adresa-eshopu/mainform.aspx nebo https://adresa-eshop/index.aspx dle Vaší implementace.

1.3.1 PŘÍKLADY

Pokud si budete bannery zkoušet, po změně nastavení v systému ABRA Gen stiskněte v internetovém prohlížeči kombinaci kláves Ctrl+F5.

POZOR

Bannery mají ve výchozím nastavení cachování, tzn. že je po změně nutné provést občerstvení dat e-shopu.

PŘÍKLAD 1

Banner umístěný vlevo, viditelný na všech stránkách:

Kód:	HPSPONTEX1
Název:	SPONTEX banner hp1
Definovatelný formulář:	Eshop - bannery - umístění
Pořadí	1
Banner	SPONTEX ▼ SPONTEX Banner
URL pro zobrazení	

PŘÍKLAD 2

Banner umístěný na úvodní stránce

Kód:	A55
Název:	Středový banner 5
Definovatelný formulář:	Eshop - bannery - umístění
Pořadí	0
Banner	A55 ▼ Středový banner ABRA 5
URL pro zobrazení	https://demo-eshop.abra.eu/index.aspx