

# Produktové novinky ABRA Gen

jar 2023

Vážení zákazníci,

spoločne s vydaním jarnej verzie ABRA Gen 23.1 sme pre vás pripravili prehľad kľúčových noviniek v systéme. Navyiac sme ho rozšírili o podrobnejšie informácie, ktoré vám pomôžu dôkladne si osvojiť nové funkcionality. Pevne veríme, že tak budete môcť začať všetky novinky rýchlejšie využívať a uľahčiť si prácu v našom systéme.

Novinky vo verzii ABRA Gen 23.1:

- Voľný dobropis – finančný i so skladovým riadkom (Predaj)
- Záložka X-väzby – dostupná i na číselníkoch, vytváranie užívateľských X-väzieb (Všeobecné)
- Zálohové listy vydané - možnosť zadania ceny na pridanom riadku typu 1, 2, 3 (Predaj)
- Sprievodca precenením – doplnený rozdiel aktuálnej a novej ceny (Predaj)
- Možnosť skrývania Osôb a Prevádzok (Adresár firiem)
- Dodací list ako sprievodca v medzinárodnej preprave (Skladové hospodárstvo)
- Nový sprievodca pre zmeny na skladových jednotkách (Skladové hospodárstvo)
- EKO-KOM - vykazovanie litteringových obalov (Doplnok)
- Zákazky, Obchodné prípady a Projekty v ABRA Gen ako chránené objekty (Všeobecné)
- Nové začiarkávacie políčko „Nepoužiť nevyplnené“ v Obmedzeniach a Filtroch (Všeobecné)
- Automatické ukončenie ABRA Gen po stanovenom čase nečinnosti vo Windows (Všeobecné)
- Nový report Závazky a pohľadávky (Nákup, Predaj)
- Bodový súhrn ďalších dôležitých noviniek

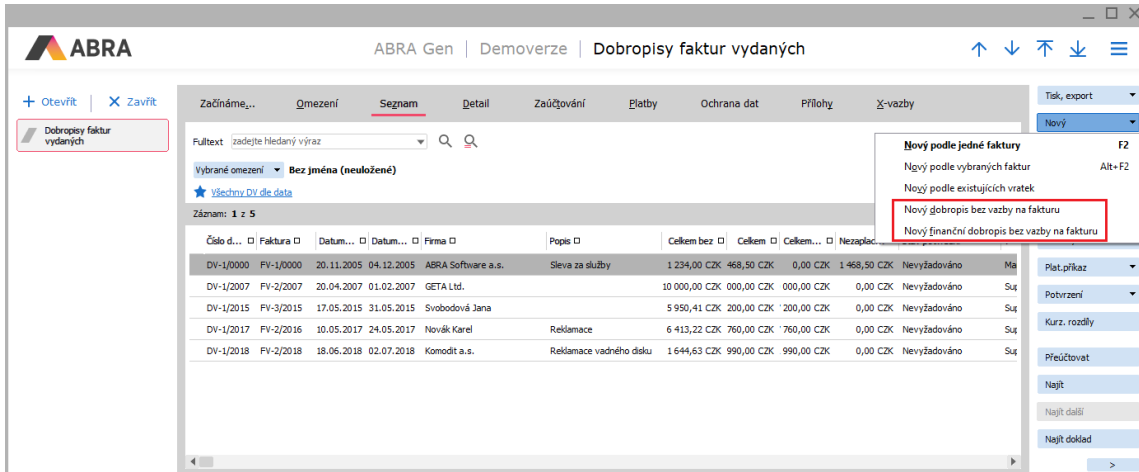
Pevne veríme, že novinky Vám zefektívnia prácu s naším systémom.

Zajímajú vás technické novinky verzie 23.1? Pozrite sa do [tejto PDF príručky](#), kde sme ich všetky spísali.

Váš tím ABRA Software

# 1. Voľný dobropis finančný i so skladovým riadkom (Predaj)

Voľný dobropis umožňuje vystaviť Dobropis faktúry vydané bez väzby na pôvodný doklad. Možnosti vystavenia takého dobropisu využijú predovšetkým zákazníci, ktorí potrebujú poskytovať svojim obchodným partnerom finančné zľavy (či už za splnený finančný objem alebo počet kusov určitého tovaru), alebo zákazníci, ktorí po novom prešli na ABRA Gen, nemajú v tomto IS obstarané staré Faktúry vydané a je potrebné teraz doklady dobropisovať.



The screenshot shows the ABRA Gen interface with the 'Dobropisy faktur vydaných' (Issued Invoice Credits) screen. The interface includes a search bar, a list of records, and a dropdown menu. The dropdown menu is open, showing options like 'Nový podľa jedinej faktury' (New by single invoice), 'Nový podľa vybraných faktur' (New by selected invoices), 'Nový podľa existujúcich vratiek' (New by existing returns), and 'Nový finančný dobropis bez väzby na fakturu' (New financial invoice credit without invoice binding), which is highlighted with a red box. Other options include 'Nový' (New), 'Plat. príkaz' (Payment order), 'Potvrzení' (Confirmation), 'Kurz. rozdíly' (Exchange rate differences), 'Přeučtovat' (Reconcile), 'Najít' (Find), 'Najít další' (Find more), and 'Najít doklad' (Find document).

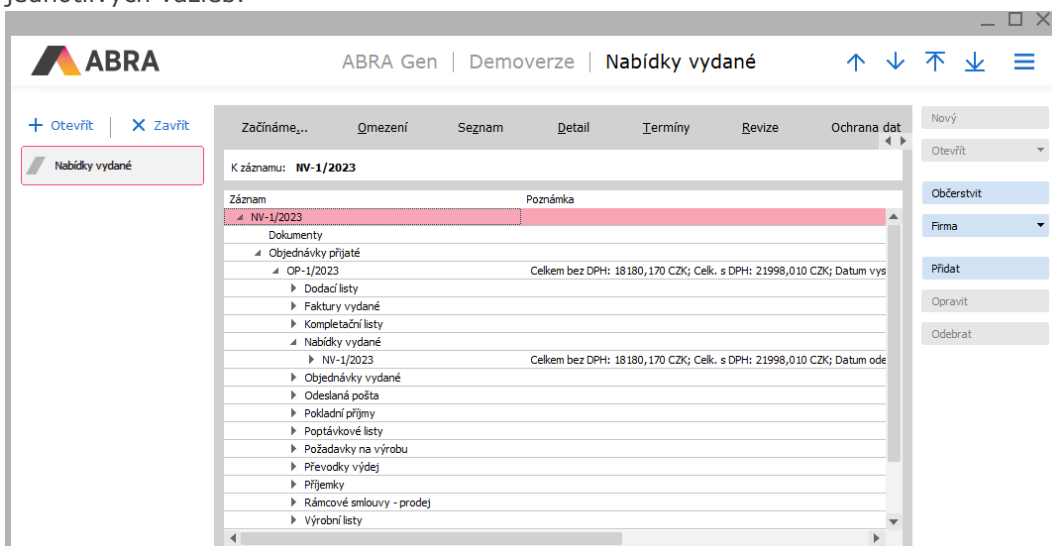
Pri vytváraní voľného dobropisu Faktúry vydané, kedy Dodací list bol vytvorený v inom IS a je potrebné tovar na sklad vrátiť, sa vytvorí Voľný dobropis a skladovým dokladom bude Príjemka. Na hlavičke dokladu je užívateľ vyzvaný k výberu radu skladového dokladu.

## 2. X-väzby – dostupnosť na číselníkoch, možnosť vytvárania užívateľských X-väzieb, abecedné triedenie (Všeobecné)

Veľké zmeny sa udiali tiež u X-väzieb, ktoré sú z veľkej časti prepracované. Jednotlivé zmeny si pre prehľadnosť uvedieme v jednotlivých bodoch

### 2.a Abecedné poradie X-väzieb

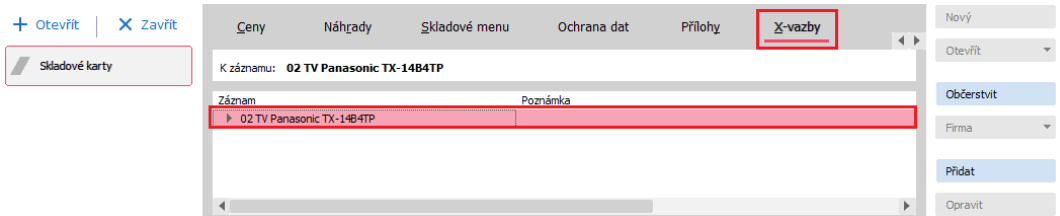
Prvou, hoci len drobnou zmenou, ktorú si používateľ na prvý pohľad všimne, je abecedné zoradenie jednotlivých väzieb.



The screenshot shows the ABRA Gen interface with the 'Nabídky vydané' (Issued Offers) screen. The interface includes a search bar, a list of offers, and a detailed view of the offer structure. The detailed view shows a tree structure of documents, including 'Dokumenty', 'Objednávky prijaté' (Received orders), 'OP-1/2023', 'Dodací listy' (Delivery lists), 'Faktury vydané' (Issued invoices), 'Kompletační listy' (Completion lists), 'Nabídky vydané' (Issued offers), 'NV-1/2023', 'Objednávky vydané' (Issued orders), 'Odeslaná pošta' (Outgoing mail), 'Pokladní příjmy' (Cash receipts), 'Poplatkové listy' (Fee lists), 'Požadavky na výrobu' (Production requirements), 'Převodky výdaje' (Expense transfers), 'Příjemky' (Receipts), 'Rámcové smlouvy - prodej' (Framework contracts - sales), and 'Výrobní listy' (Production lists).

## 2.b Doplnenie X-väzieb do číselníkov

Predtým boli X-väzby výhradne len pri dokladových agendách. Vo verzii 23.1. sú už X-väzby tiež vo všetkých číselníkoch ako Adresár firiem, Skladové karty a ďalšie. X-väzby v číselníkoch vo východiskovom stave nezobrazujú žiadne údaje, ale pokiaľ si užívateľ pridá vlastnú užívateľskú väzbu (viď ďalej), potom tu bude táto väzba zobrazená.

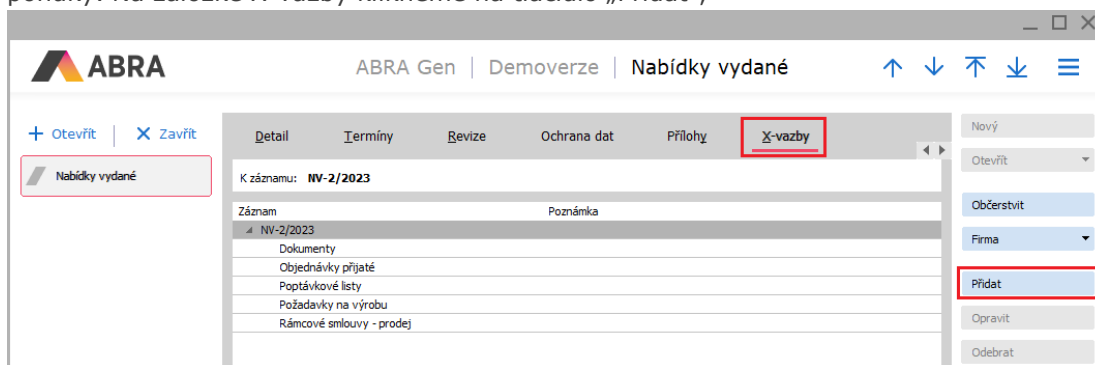


Vo východiskovom stave nie je pri číselníkových agendách žiadna väzba.

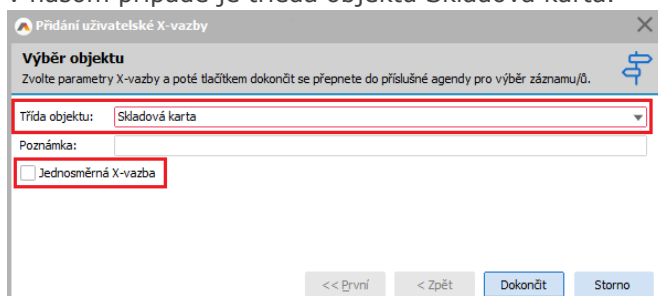
## 2.c Pridanie novej väzby užívateľom

Tu najväčšiu novinku X-väzieb sme si nechali nakoniec. Ide o možnosť vytvárať ľubovoľnú väzbu medzi dokladmi ručne, čo dlho užívateľom chýbalo. Pridanie väzby je pritom veľmi jednoduché a zvládne ho každý užívateľ ABRA Gen. Vytvorenie X-väzby užívateľom si ukážeme na malom príklade.

V agende Ponuky vydané potrebujeme pripojiť do X-väzieb skladové karty, ktoré sú súčasťou obsahu ponuky. Na záložke X-väzby klikneme na tlačidlo „Pridať“,



Zobrazí sa dialógové okno, v ktorom vyberieme Triedu objektu toho, čo budeme chcieť do X-väzieb pridať, v našom prípade je trieda objektu Skladová karta.

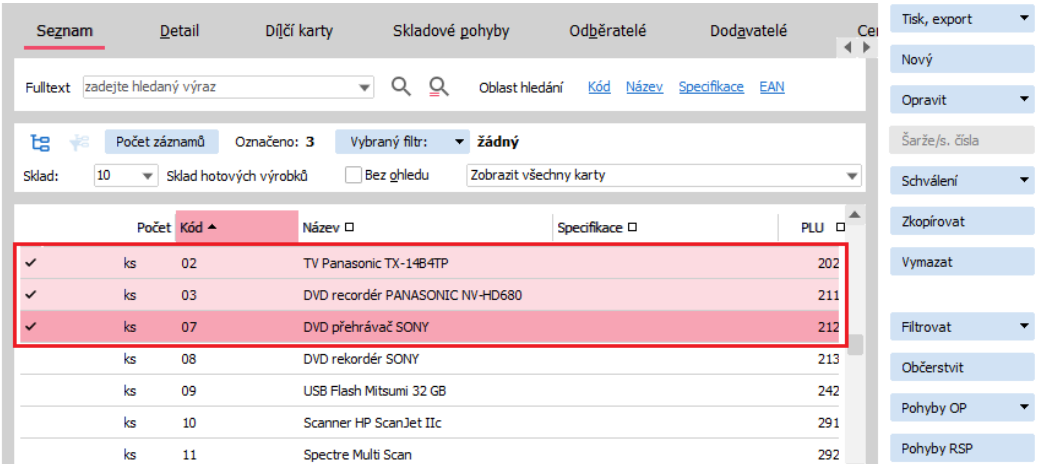


Dialógové okno okrem výberu triedy ponúka tiež možnosť pridať Poznámku a vytvorí len jednosmernú väzbu, čo znamená, že pripojené skladové karty uvidíme len v X-väzbe dokladu Ponuky vydané, ale v agende Skladových kariet už túto väzbu pri dotýčnych kartách nevidíme. Pokiaľ ponecháme pole nezačiarknuté, bude väzba obojsmerná.

Tlačidlom „Dokončiť“ sa otvorí výber skladových kariet, ktoré si prajeme do väzby pridať. Skladové karty označíme klávesom Insert. Označené skladové karty zostanú zfarbené a je pri nich znak výberu.

+ Otvoriť | X Zavrieť

Skladové karty

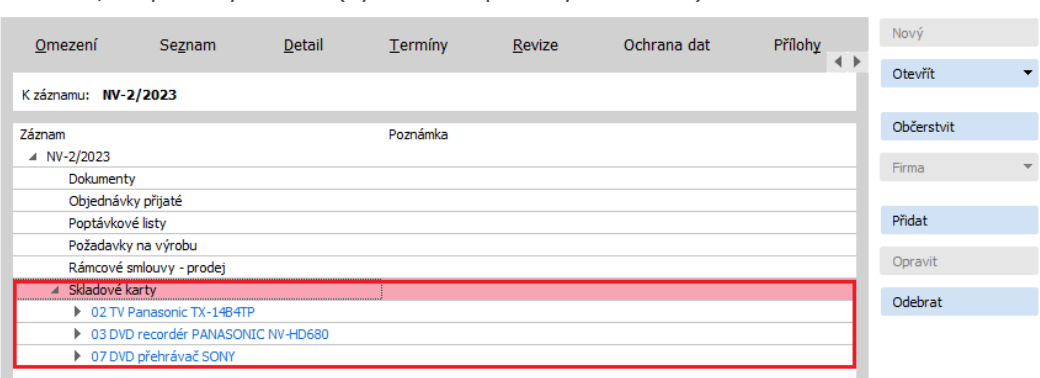


Počet	Kód	Název	Specifikace	PLU
✓ ks	02	TV Panasonic TX-14B4TP		202
✓ ks	03	DVD recordér PANASONIC NV-HD680		211
✓ ks	07	DVD přehrávač SONY		212
ks	08	DVD rekordér SONY		213
ks	09	USB Flash Mitsumi 32 GB		242
ks	10	Scanner HP ScanJet IIC		291
ks	11	Spectre Multi Scan		292

Vybrané skladové karty sa zobrazia v záložke X-väzby. Aby bolo na prvý pohľad rozpoznateľné, že ide o užívateľsky vytvorenú väzbu, sú položky modré (systémové položky sú čierne).

+ Otvoriť | X Zavrieť

Nabídky vydané



K záznamu: NV-2/2023

Záznam

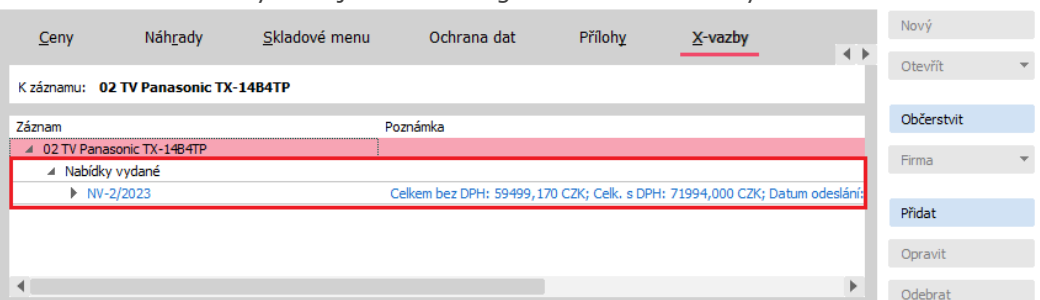
▼ NV-2/2023

- Dokumenty
- Objednávky prijaté
- Poptávkové listy
- Požadavky na výrobu
- Rámcové smlouvy - prodej
- ▼ Skladové karty
  - 02 TV Panasonic TX-14B4TP
  - 03 DVD recordér PANASONIC NV-HD680
  - 07 DVD přehrávač SONY

Užívateľsky vytvorená väzba na Ponuku vydanú je vidieť i v agende Skladové karty

+ Otvoriť | X Zavrieť

Skladové karty



K záznamu: 02 TV Panasonic TX-14B4TP

Záznam

▼ 02 TV Panasonic TX-14B4TP

- ▼ Nabídky vydané
  - NV-2/2023 Celkem bez DPH: 59499,170 CZK; Celk. s DPH: 71994,000 CZK; Datum odeslání:

Ručne vytvorené užívateľské väzby je možné ľubovoľne editovať, a to Pridať, Opraviť a Odobrať (jednotlivé položky alebo celé skupiny).

Jednotlivé väzby sa pri mazaní cieľových alebo zdrojových dokladov nestrážia, ale pokiaľ sa pri načítaní X-väzieb narazí na neexistujúcu položku, tak sa automaticky väzba zmaže.

Pozrite sa na [podrobný návod](#), ako si pridať užívateľskú väzbu ručne alebo pomocou skriptovania.

### 3. Zálohové listy vydané - možnost zadania ceny na pridanom riadku typu 1, 2, 3 (Predaj)

Na doklade Zálohový list vydaný bez väzby na objednávku je nová možnosť zadávať jednotkovú cenu i na iných typoch riadkov ako "Suma zálohy". Teda na typoch riadka 1,2 a 3.

+ Otvoriť | X Zavrieť

Zálohové listy vydané

Začínáme... Omezení Seznam Detail Platby Zúčtování Ochrana dat Přílohy X-vazby

Doklad: **Bez čísla** Celkem: **0,00CZK**  
 Var.symb: Objednávka:

Hlavička Firma Obsah Ruční párování

Záznam: 3 z 2

Typ	Sklad	Kód skl.karty	Název	Počet	Jedn.	J. cena
1			Záloha na práci			500,000
2			Záloha na materiál	5,000	ks	200,000
3	01	12	Servisní výjezd - základní sazba	1,000	hod	300,000

Tisk, export  
 Nový  
 Opravit  
 Zkopírovat  
 Vymazat  
 Občerstvit  
 Najít  
 Najít další  
 Vytvořit  
 Najít doklad  
 Autom. vzkazy  
 Aktivity  
 Přepočítat zálohu

Pre jednoduché automatické vyplnenie súčtu súm zadaných na nezálohových riadkoch je určené tlačidlo "Prepočítať zálohu".

Kalkulace sumárního řádku

Úhrn řádků: **1800**

Pro zálohu použít  % částky řádků

OK Storno

Táto funkcia spočíta všetky riadky a do Obsahu doplní súhrnný riadok číslo 4 s celkovou sumou zálohy. Vo východiskovom stave je vždy predvyplnené 100% sumy, hodnotu je však možné meniť.

+ Otvoriť | X Zavrieť

Zálohové listy vydané

Začínáme... Omezení Seznam Detail Platby Zúčtování Ochrana dat Přílohy X-vazby

Doklad: **Bez čísla** Celkem: **1 800,00CZK**  
 Var.symb: Objednávka:

Hlavička Firma Obsah Ruční párování

Záznam: 3 z 4

Typ	Sklad	Kód skl.karty	Název	Počet	Jedn.	J. cena
1			Záloha na práci			500,000
2			Záloha na materiál	5,000	ks	200,000
3	01	12	Servisní výjezd - základní sazba	1,000	hod	300,000
4						1 800,00

Tisk, export  
 Nový  
 Opravit  
 Zkopírovat  
 Vymazat  
 Občerstvit  
 Najít  
 Najít další  
 Vytvořit  
 Najít doklad  
 Autom. vzkazy  
 Aktivity  
 Přepočítat zálohu

## 4. Sprievodca precenením – doplnený rozdiel aktuálnej a novej ceny (Predaj)

Doposiaľ nebolo možné v Sprievodcovi precenenia skladových kariet ľahko vidieť rozdiel medzi pôvodnou a novou cenou. Teraz je v prehľade Predajné ceny nový stĺpec s názvom „Zmena ceny bez DPH“, ktorý ukazuje rozdiel medzi pôvodnou a novou cenou. Podľa tohto stĺpca je možné i triediť, aby bolo jednoduché zistiť najväčšie rozdiely medzi pôvodnou a novou cenou.

[+ Otvoriť](#) | [X Zavrieť](#)

**Predajné ceny**  
Návrh a zmena predajných cien

[Přecenění](#)

Vybrat položky:  Definice cen:

Kód	Cena	Jedn.	Měna	Nákladová cena	Zdrojová cena bez DPH	Zdrojová cena s DPH	Aktuální cena bez DPH	Aktuální cena s DPH	Akt. marže	Změna ceny bez DPH	Nová cena bez DPH
39	2	ks	CZK	5,000	9,890	11,967	8,264	10,000		11,516	19,780
41	1	ks	CZK	0,000	29,000	35,090	26,000	31,460		32,000	58,000
41	2	ks	CZK	0,000	29,000	35,090	23,967	29,000		34,033	58,000
12	1	hod	CZK	520,000	520,000	629,200	1 000,000	1 210,000		40,000	1 040,000
40	1	ks	CZK	0,000	200,000	242,000	195,000	235,950		205,000	400,000
12	2	hod	CZK	520,000	520,000	629,200	826,446	1 000,000		213,554	1 040,000
38	1	ks	CZK	0,000	200,000	242,000	180,000	217,800		220,000	400,000
38	2	ks	CZK	0,000	200,000	242,000	165,289	200,000		234,711	400,000
40	2	ks	CZK	0,000	200,000	242,000	165,289	200,000		234,711	400,000
36	1	ks	CZK	164,615	347,850	420,899	180,000	217,800		515,700	695,700
36	2	ks	CZK	164,615	347,850	420,899	165,289	200,000		530,411	695,700
S04	2	uk	CZK	500,000	500,000	605,000	330,579	400,000		669,421	1 000,000
13	1	hod	CZK	1 100,000	1 100,000	1 331,000	1 500,000	1 815,000		700,000	2 200,000
S04	1	uk	CZK	500,000	500,000	605,000	300,000	363,000		700,000	1 000,000

[Přetřít](#) | Třídění:

## 5. Možnosť skrývania Osôb a Prevádzok (Adresár firiem)

Pôvodne dokladová agenda Prevádzky bola prevedená na číselníkovú agendu. To umožňuje skrývať záznamy jednotlivých prevádzok. V Adresári firiem je na záložke nový stĺpec „Skrýť“, ktorý zobrazuje, či ide o skrytú prevádzku.

Súčasne pribudlo nové začiarkávacie políčko „Zobrazovať skryté“, ktoré umožňuje takto skryté Prevádzky zobrazovať.

[+ Otvoriť](#) | [X Zavrieť](#)

[Adresář firem](#)

Seznam **Detail** Souvlosti Předchůdci CRM zařízení Povolení ke zpracování dat

Kód: 00030 IČO:  Import z portálu ARES (CZ)

[Sídlo](#) **Provozovny** Osoby Bank.účty Další údaje Kljče Foto

Záznam: 1 z 3  Zobrazovat skryté

Název provozovny	Id.č.provozovny	Korespondence	Synchronizovat	Skrýť
Provozovna		Ne	Ano	Ne
Provozovna Brno		Ne	Ne	Ne
Provozovna Zlín		Ne	Ne	Ano

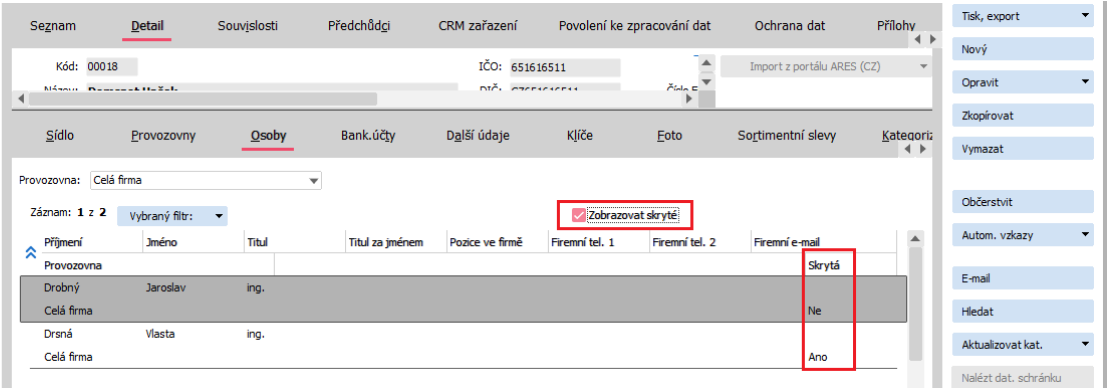
[Vložit](#) [Přidat](#) [Vymazat](#) [Otevřít](#)

Tisk, export  
Nový  
Opravit  
Zkopírovat  
Vymazat  
Občerstvit  
Autom. vzkazy  
E-mail  
Hledat

Rovnaká možnosť zobrazovania skrytých záznamov je tiež pri záložke Osoby. I tu je možné zobrazovať skryté záznamy osôb.

+ Otvoriť | X Zavrieť

Adresář firem



Seznam Detail Souvřnosti Předchůdci CRM zařazení Povolení ke zpracování dat Ochrana dat Přílohy

Kód: 00018 IČO: 651616511 Import z portálu ARES (CZ)

Sídlo Provozovny Osoby Bank. účty Další údaje Klíče Foto Sortimentní slevy Kategorii

Provozovna: Celá firma

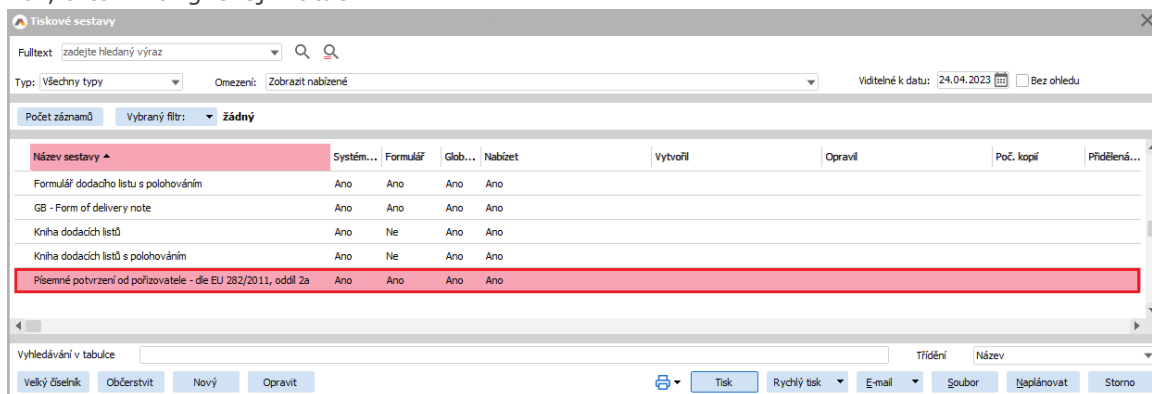
Záznam: 1 z 2 Vybraný filtr:  Zobrazovat skryté

Přijmení	Jméno	Titul	Titul za jménem	Podice ve firmě	Firmní tel. 1	Firmní tel. 2	Firmní e-mail	Skrýtá
Provozovna								
Drobný	Jaroslav	ing.						Ne
Celá firma								
Drsná	Vlasta	ing.						Ano
Celá firma								

Tisk, export Nový Opravit Zkopřovat Vymazat Občerstvit Autom. vřkazy E-mail Hledat Aktualizovat kat. Nalézt dat. sřránku

## 6. Dodací list ako sprievodka v medzinárodnej preprave (Skladové hospodárstvo)

Zákazníkmi veľmi dopytovaná Sprievodka pri doprave bola pridaná formou tlačovej zostavy do agendy Dodacie listy. Nájdate ju pod názvom "Písomné potvrdenie od obstarávateľa - podľa EÚ 282/2011, oddiel 2a", a to i v anglickej mutácii.



Tiskové sestavy

Fulltext: zadejte hledaný výraz

Typ: Vřchny typy Omezení: Zobrazit nabízené Viditelné k datu: 24.04.2023 Bez ohledu

Počet záznamů Vybraný filtr: žádný

Název sestavy	Systém...	Formulář	Glob...	Nabízet	Vytvořil	Opravit	Poč. kopř	Přřdřená...
Formulář dodacho listu s polohováním	Ano	Ano	Ano	Ano				
GB - Form of delivery note	Ano	Ano	Ano	Ano				
Kniha dodacích listů	Ano	Ne	Ano	Ano				
Kniha dodacích listů s polohováním	Ano	Ne	Ano	Ano				
Písomné potvrzení od pořizovatele - dle EU 282/2011, oddíl 2a	Ano	Ano	Ano	Ano				

Vyhledávání v tabulce Třřzení: Název

Velký žbelník Občerstvit Nový Opravit Tisk Rychlý tisk E-mail Šoubor Naplánovat Storno

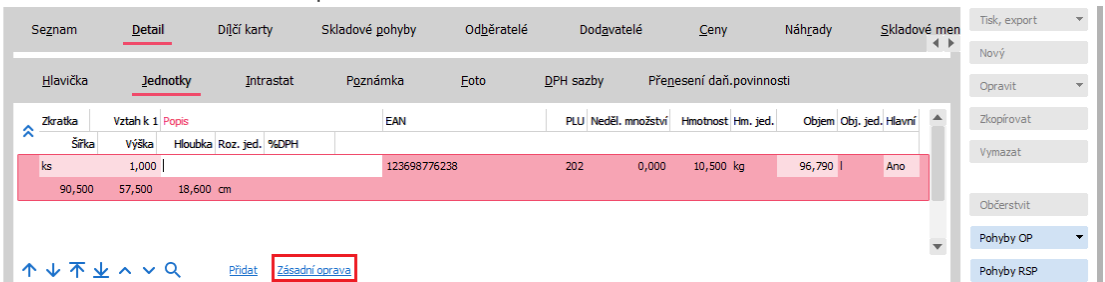
## 7. Nový sprievodca pre zmeny na skladových jednotkách (Skladové hospodárstvo)

Možno ste v minulosti rieřili problémy po premenovaní jednotiek skladových kariet na iné alebo zmene vřahu k 1, kedy ste sa následne nemohli dopočítat správneho stavu na sklade. Tomu je teraz koniec. Vřetky zmeny na jednotke postrážii sprievodca.

Aby bolo možné vykonávať zmenu skratky jednotky, vřahu k 1, prřznaku Hlavný a výmaz jednotky, je potrebné najprv kliknúť na tlačidlo „Zásadná oprava“.

+ Otvoriť | X Zavrieť

Skladové karty



Seznam Detail Děiči karty Skladové pohyby Odbřratele Dodavatele Ceny Náhrady Skladové men

Hlavička Jednotky Intrastat Poznámka Foto DPH sazby Přepesení daň.povinnosti

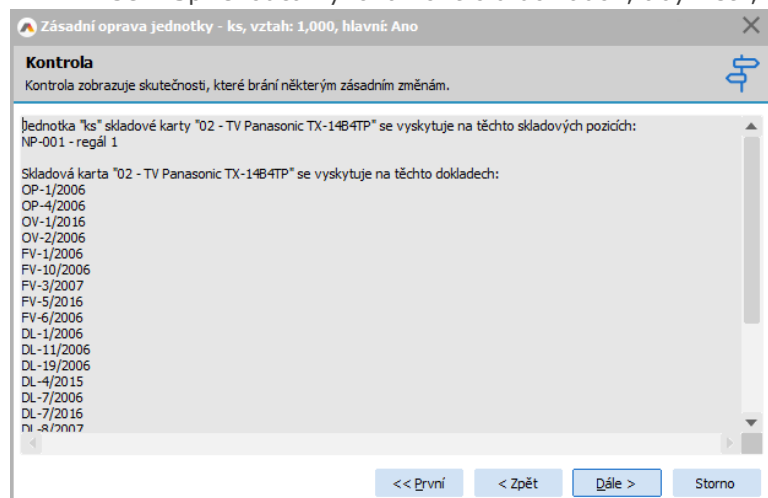
Zkratka	Vřtah k 1	Popis	EAN	PLU	Neděl. množství	Hmotnost	Hm. jed.	Objem	Obj. jed.	Hlavní
ks	Šřřka	Vřřka	Hloubka	Roz. jed.	%DPH					
90,500	57,500	18,600 cm	123698776238	202	0,000	10,500 kg		96,790 l		Ano

Přřdat  Zásadná oprava

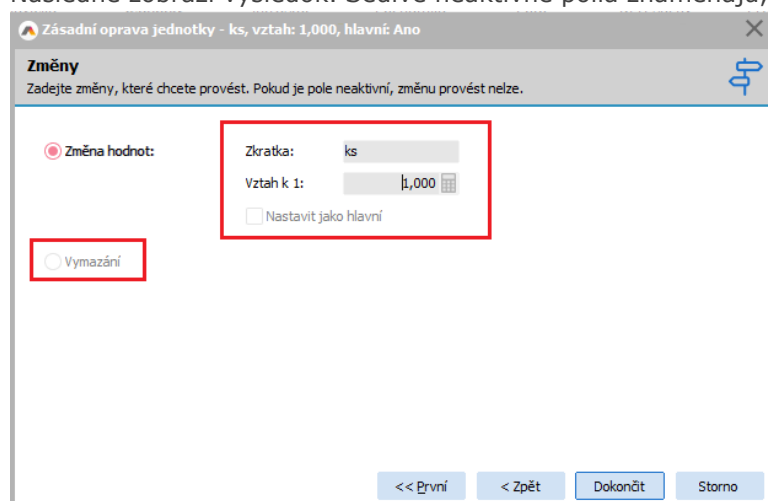
Tisk, export Nový Opravit Zkopřovat Vymazat Občerstvit Pohyby OP Pohyby RSP



Uvedené tlačidlo spustí sprievodcu, ktorý umožní (alebo neumožní) zmeny v skratke jednotky alebo vzťahu k 1. Či bude zmena umožnená či nie, závisí na viacerých parametroch, ktorých popis nájdete v nápovede k ABRA Gen. Sprievodca vykoná kontrolu dokladov, aby zistil, či budú nejaké zmeny možné.



Následně zobrazí výsledek. Šedivé neaktivní polia znamenajú, že zmenu nie je možné vykonať.



## 8. EKO-KOM– vykazovanie litteringových obalov (Doplnok)

Tí, ktorí majú povinnosť vykazovať Eko-kom, určite uvítajú podporu litteringových obalů v systéme ABRA Gen. Vykazování se provádí přímo nad agendou Skladové karty, záložka EKO-KOM.

ABRA Gen | Demoverze | Skladové karty



Seznam	Detail	Díjčí karty	Skladové pohyby	Oděratelé	Dodavatelé	Ceny	Náhrady	Skladové menu	Ochrana dat	Přílohy	
Hlavička	Jednotky	Intrastat	Poznámka	Foto	DPH sazby	Přenesení daň.povinnosti	Formuláře	EKO-KOM			
Jednotka	Název skl. karty obalu	Materiál komp...	Typ obch...	Způsob užití	Způsob uvedení	Původ	Zpoplatnění	Opakované po...	Litteringový obal	Hmotnost [g]	Počet
ks	Plast	Ne	Obchodní	Prodejní	Vyrobené v ČR	Primární	Zpoplatněný	Ne	Nádoby na potraviny částečně vyrobené z plastu	250	
ks	Nápojový karton	Ne	Obchodní	Prodejní	Vyrobené v ČR	Primární	Zpoplatněný	Ne	Nádoby na potraviny částečně vyrobené z plastu	175	

Přesný návod, jak pracovat s litteringovými obaly, najdete v [PDF příručce v bodu 4 k doplňku EKO-KOM](#). Další novinkou k Doplňku EKO-KOM je náhled na data, která vstupují do výkazu. V agendě Obaly EKO-KOM vyberete akci „Export dat ke kontrole“. Následně excelovský soubor a zadáte období. Výsledkem budou zdrojová neseskupená data, která budou následně vstupovat do výkazu.

## 9. Zákazky, Obchodné prípady a Projekty v ABRA Gen ako chránené objekty (Všeobecné)

Po novom je možné v ABRA Gen nastaviť Zákazky, Obchodné prípady a Projekty ako chránené objekty. V praxi to znamená, že môžete ovplyvniť, ktorí užívatelia uvidia doklady, na ktorých sa nachádza daná Zákazka, Obchodný prípad alebo Projekt.

Toto nastavenie nie je povinné a nie je ani vo východiskovom stave aktívne, to znamená, že pokiaľ si parameter neaktivujete sami, nič sa pre vás nemení.

Aktivovať zmenu práva na tieto objekty môžete v agende Firemné údaje, záložka Parametre, kategória Všeobecné nastavenia a tu parametre: Používať chránené objekty pri číselníku Zákazky, Používať chránené objekty pri číselníku Obch. prípady, Používať chránené objekty pri číselníku Projekty.



+ Otvoriť | X Zavrieť  
 Firemné údaje

Obecné | Vlastná adresa | **Parametry** | Duální oceňování | Schvalování výdajů | Opravit | Občerstvit

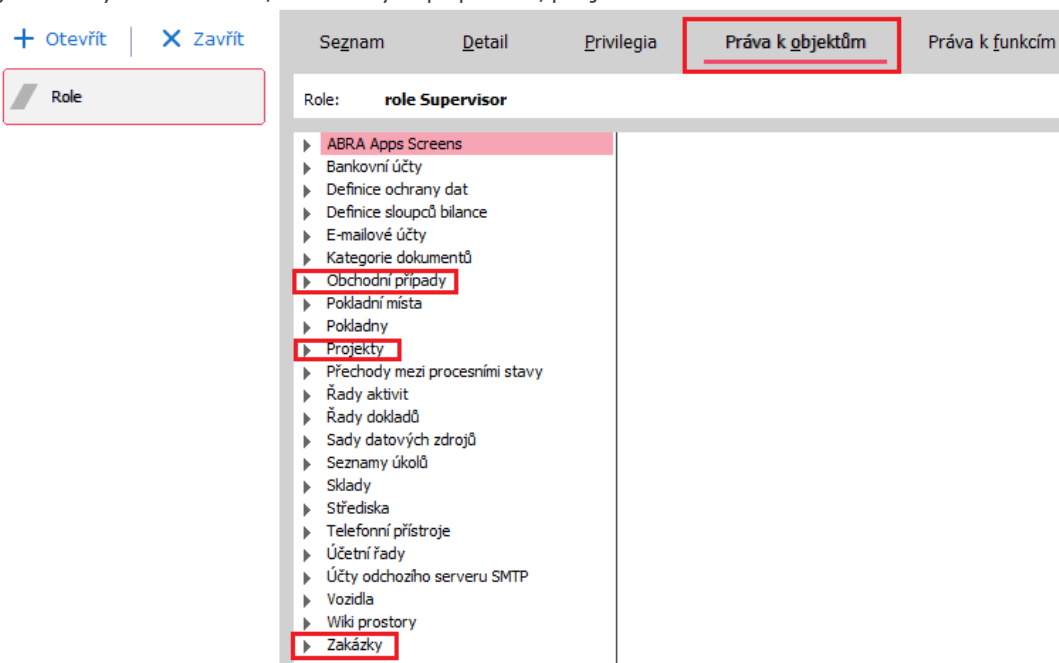
Kategorie: Obecná nastavení

Parametry:

Název	Hodnota
Používat chráněné objekty u číselníku Zákazky	Ne
Používat chráněné objekty u číselníku Obch. případy	Ne
Používat chráněné objekty u číselníku Projekty	Ne
Ověřování DIČ v systému VIES	Nepoužívat
Interval platnosti ověření DIČ v systému VIES na dokladech	1 den
Ověřování insolvence firem	Nepoužívat

Používat chráněné objekty u číselníku Zákazky  
Výchozí hodnota: Ne

Následne už len stačí v agende Rola/Skupina rolí na záložke Práva k objektom nastaviť oprávnenie k jednotlivým zákazkám/obchodným prípadom/projektom.



+ Otvoriť | X Zavrieť  
 Role

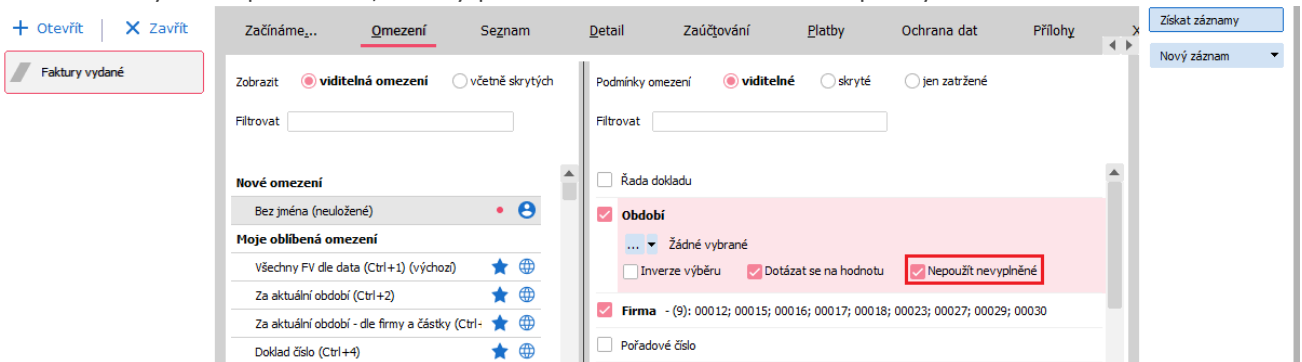
Seznam | Detail | Privilegia | **Práva k objektům** | Práva k funkcím

Role: **role Supervisor**

- ▶ ABRA Apps Screens
- ▶ Bankovní účty
- ▶ Definice ochrany dat
- ▶ Definice sloupců bilance
- ▶ E-mailové účty
- ▶ Kategorie dokumentů
- ▶ **Obchodní případy**
- ▶ Pokladní místa
- ▶ Pokladny
- ▶ **Projekty**
- ▶ Přechody mezi procesními stavy
- ▶ Řady aktivit
- ▶ Řady dokladů
- ▶ Sady datových zdrojů
- ▶ Seznamy úkolů
- ▶ Sklady
- ▶ Střediska
- ▶ Telefonní přístroje
- ▶ Účetní řady
- ▶ Účty odchozího serveru SMTP
- ▶ Vozidla
- ▶ Wiki prostory
- ▶ **Zákazky**

## 10. Nové začiarkávacie políčko „Nepoužívať nevyplnené“ v Obmedzeniach a Filtroch (Všeobecné)

Určite poznáte situáciu, kedy máte v Obmedzení nastavené na niektorých položkách „Spýtať sa na hodnotu“, a keď hodnotu nevyplníte, tak sa nezobrazia žiadne záznamy. To je teraz minulosťou. Od verzie 23.1. je možné si pri položkách v Obmedzení a Filtroch začiarknuť nové pole „Nepoužívať nevyplnené“. Potom sa bude systém správať tak, ako by položka ani nebola začiarknutá pre výber.



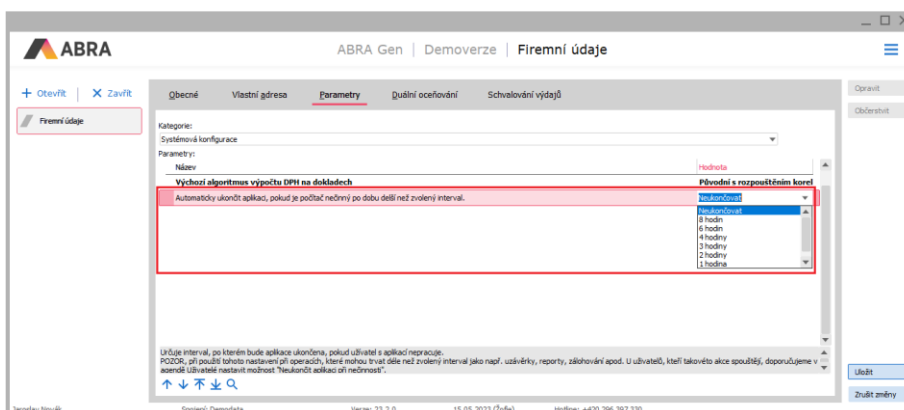
Keď potom následne stlačíte tlačidlo „Získať záznamy“ a máte vybranú možnosť „Spýtať sa na hodnotu“, zobrazí sa okno, tak, ako ho poznáte, ale po novom aj ikonou „i“. Po nabenutí myšou na túto ikonu zistíte, aké podmienky sú na položke použité.



Modrá informačná ikona po nabenutí myšou ukáže podmienky na položke. Na obrázku však nie je možné tento stav zachytiť.

## 11. Automatické ukončenie ABRA Gen po stanovenom čase nečinnosti (Všeobecné)

Po novom je možné vynútiť automatické vypnutie ABRA Gen po určitej dobe nečinnosti. Nastavenie sa vykonáva v agende Firemné údaje, záložka Parametre, kategória Systémová konfigurácia parametrom „Automaticky ukončiť aplikáciu, pokiaľ je počítač nečinný po dobu dlhšiu ako zvolený interval“. Východisková hodnota je Neukončovať a ďalej môže nadobúdať hodnôt v rozmedzí 30 minút až 8 hodín.



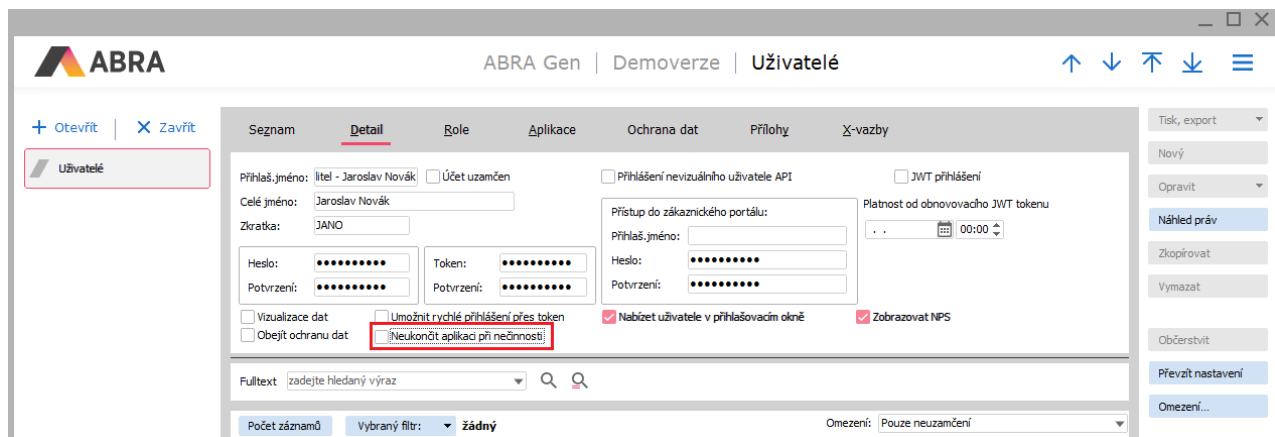
Pri nastavení časového intervalu automatického ukončenia ABRA Gen sa každú minútu vyvolá kontrola, či je nečinnosť v ABRA Gen dlhšia ako nastavený čas. Za nečinnosť v ABRA Gen sa považuje, pokiaľ užívateľ v stanovený čas neklikne nikam v systéme počas stanovenej doby.

Po uplynutí stanoveného času sa zobrazí "ukončovacie" okno ABRA Gen, kde je po dobu 60 s ešte možnosť zrušiť ukončenie aplikácie.

Pri ukončení sa aplikácia ABRA Gen pokúsi všetky otvorené agendy ukončiť (prípadné rozeditované zmeny zrušiť).

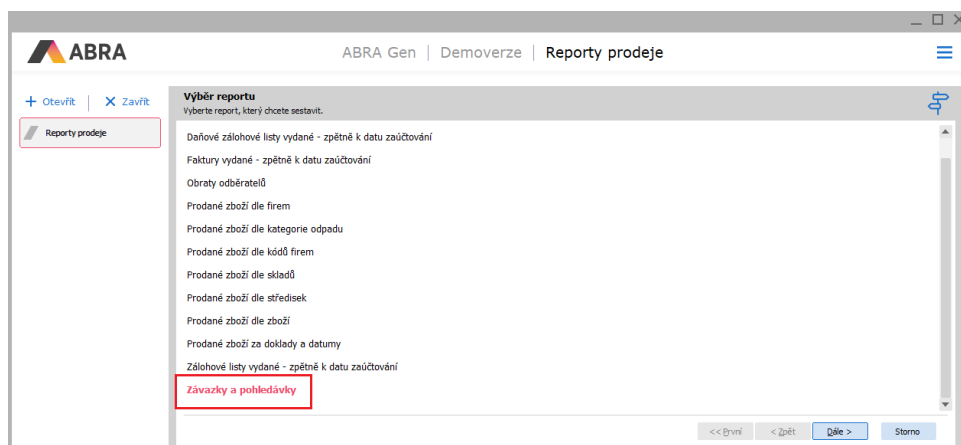
Pre ukončenie všetkých agend je stanovený čas 6 s, po uplynutí tohto času sa agendy ukončia pomocou ABRA Guard.

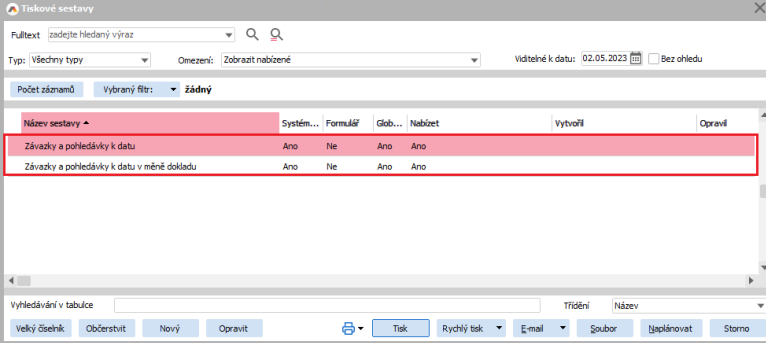
Pokiaľ v ABRA Gen beží nejaká časovo náročnejšia úloha (napr. Uzavierky, Tlač, Zálohovanie) kontrola neaktivity sa nevykonáva a nastavený interval sa začne merať až po jej dobehnutí. Avšak u užívateľov, ktorí akékoľvek časovo náročnejšie úlohy spúšťajú, odporúčame v agende Užívateľa nastaviť príznak **"Neukončiť aplikáciu pri nečinnosti"**. Napr. z dôvodu zistenia výsledkov akcie spustenej cez noc/víkend a pod.



## 12. Nový report Závazky a pohľadávky (Nákup, Predaj)

V agendách "Reporty predaja" a "Reporty nákupu" sú dostupné nové reporty: "Závazky a pohľadávky k dátumu" a "Závazky a pohľadávky k dátumu v mene dokladu".





Název sestavy	System...	Formulář	Glob...	Nabízet	Vytvořil	Opravil
Závazky a pohledávky k datu	Ano	Ne	Ano	Ano		
Závazky a pohledávky k datu v měně dokladu	Ano	Ne	Ano	Ano		

## 13. Bodový súhrn ďalších dôležitých noviniek

- **Optimalizácia komunikácie medzi aplikačným serverom a klientami** - Došlo k vykonaniu optimalizácie komunikácie medzi aplikačným serverom ABRA Gen a jej klientami. Optimalizáciami sa znížila pamäťová náročnosť aplikačného servera približne o 20% oproti posledným verziám.
- **Číselníky - zobrazenie poradového čísla aktuálneho záznamu** - Do číselníkov bola pridaná možnosť rýchleho zistenia počtu záznamov a poradie aktuálneho záznamu pomocou klávesovej skratky Ctrl + Shift + medzerník.
- **Urýchlenie vkladania nových riadkov do dokladov s poradovým číslom riadkov** - Rádovo sa urýchlilo napr. vkladanie nových riadkov do veľkých dodávateľských cenníkov.
- **Došlo k zrýchleniu spracovania importu bankových výpisov** - Zrýchlenie sa týka predovšetkým zákazníkov, ktorí prevádzkujú systém ABRA Gen na databázovej platforme Oracle.
- **Agenda Pokrytie dokladu - umožňuje pridať def. stĺpce zo SCM** - Do agendy bilancii "Pokrytie dokladu" je pridaná podpora pre definovateľné stĺpce zoznamu. Možnosti zadávania stĺpcov v editore pre pridávanie stĺpcov sú obmedzené, pretože agenda "Pokrytie dokladu" ako svoj zdroj nemá žiaden konkrétny objekt.
- **Možnosť filtrovania v skrytých záznamoch číselníkov** - Bolo doplnených niekoľko noviniek do dialógového okna „Skryté“, na číselníkoch: možnosť rýchleho hľadania, možnosť pozrieť sa na záznam v pôvodnom formulári s kompletnými údajmi, možnosť exportu záznamov do schránky alebo do excelu a ďalšie drobné vylepšenia.
- **Sledovanie zmien v adresári - zobrazujú sa i zmeny vykonané z predchodcov** - Do agendy Adresár Firiem doplnené zobrazenie zmien aktuálnej firmy vrátane predchodcov (Ctrl + S) realizované prostredníctvom business objektov. Samotná akcia zásadnej opravy firmy sa teda v zmenách nezobrazuje (vykonáva priamym zápisom do databázy).
- **Predvoľba nákupnej ceny podľa "Dodávateľského" cenníka** - V agende Firemné údaje, záložka Parametre, kategória Všeobecné nastavenia pribudol nový parameter 'Pri dohľadávaní nákupnej ceny z dodávateľského cenníka použiť dátum' s možnými hodnotami: Aktuálny dátum, Dátum dokladu, Dátum dodania z riadka (pokiaľ je tento dátum nevyplnený, berie sa aktuálny dátum).

Východisková hodnota je Aktuálny dátum, čo zodpovedá doterajšiemu stavu.

Tento parameter má vplyv len v prípade, kedy je v parametri "Východisková nákupná cena" nastavená hodnota "Z dodávateľského cenníka" - len pri tomto spôsobe určenia nákupnej ceny hrá dátum rolu.

- **Napojenie CRM aktivity na Servisný list** - V agende Servisné listy bola sprevádzkovaná možnosť napojenia na Aktivity.

# Produktové novinky ABRA Gen

jeseň 2023

Vážení zákazníci,

spoločne s vydaním jesennej verzie ABRA Gen 23.2 sme pre vás pripravili prehľad kľúčových novínok v systéme. Navyiac sme ho rozšírili o podrobnejšie informácie, ktoré vám pomôžu dôkladne si osvojiť nové funkcionality. Pevne veríme, že tak budete môcť začať všetky novinky rýchlejšie využívať a uľahčiť si prácu v našom systéme.

Novinky vo verzii ABRA Gen 23.2:

- Predvypĺňanie bankového účtu na predajných dokladoch zo zadanej firmy (Predaj)
- Nové agendy Pohyby na faktúrach vydaných a Pohyby na pokladničných príjmoch (Predaj, Pokladňa)
- Ponuky vydané – dátum dodania na riadkoch typu 0, 1 a 2 (Predaj)
- Definovateľné importy – podpora načítania dát z Excelu a Spôsob aktualizácie textovej hodnoty (Všeobecné)
- Obmedzenie, filtre – Filter za aktívneho užívateľa (Všeobecné)
- Zobrazenie čísla pracovného týždňa pri dátumových položkách (Všeobecné)
- Nový spôsob precenenia položiek cenníka – Nula + príplatok s DPH (Predaj)
- Pri zmazení Faktúry vydananej sa ponúkne otvorenie agendy Dodacie listy (príp. Príjemky) zafiltrované za mazaný doklad (Predaj)
- Zásadná oprava sa ponúka len užívateľom s oprávnením (Adresár firiem)
- Export a import ISDOC dokladu v PDF formáte (Nákup, Predaj)
- Bodový súhrn novínok z oblasti účtovníctva a miezd (Mzdy, účtovníctvo)

Pevne veríme, že novinky Vám zefektívnia prácu s naším systémom.

Zajímajú vás technické novinky verzie 23.2? [Pozrite sa do tejto PDF príručky](#), kde sme ich všetky spísali.

Váš tím ABRA Software

## 1. Predvypĺňanie bank. Účtu na predajných dokladoch zo zadanej firmy (Predaj)

Užívateľom dlho chýbala možnosť nastaviť si pre niektoré firmy odlišný bankový účet priamo na firme. Aby po vybraní firmy na predajný doklad bol tento účet automaticky zvolený a užívateľ nemusel pamätať na to, že pri tejto firme chcel zmeniť číslo vlastného bankového účtu.

Po novom je možné v Adresári firiem na Detaile firmy, záložke Ďalšie údaje nastaviť požadovaný účet v položke Bank. účet pre predajné doklady.

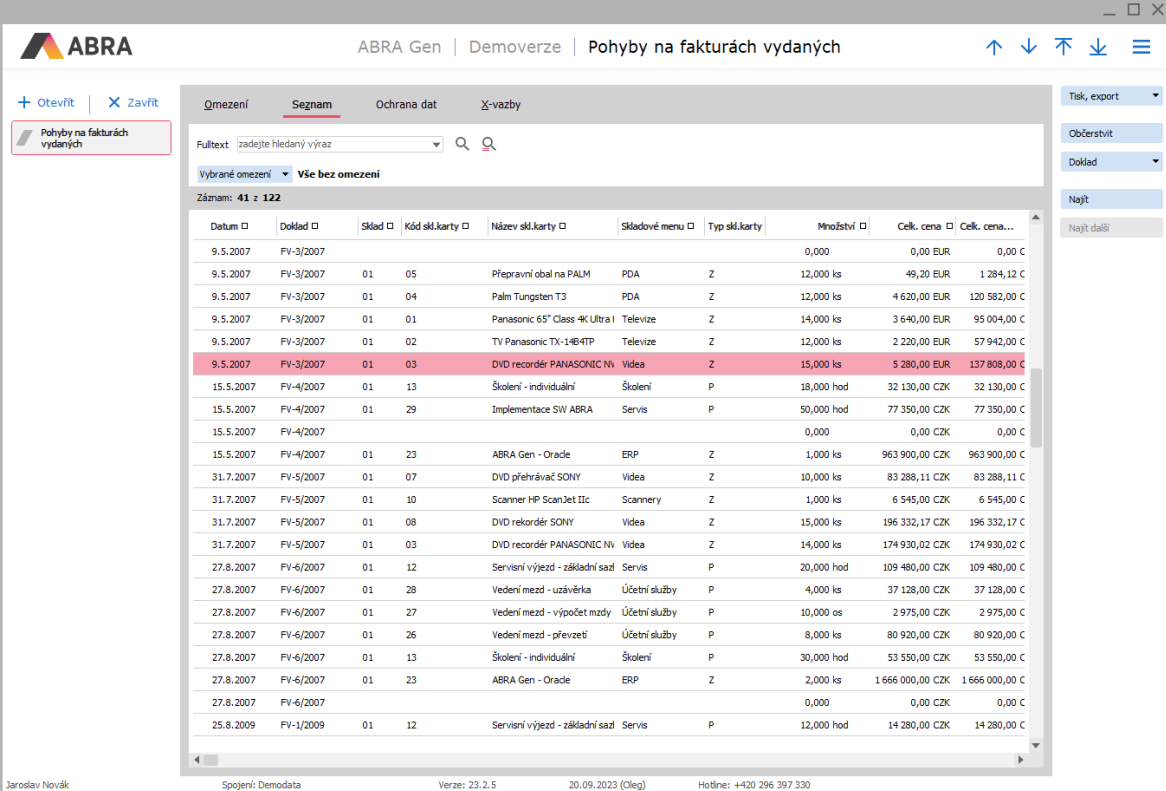
Seznam	<u>Detail</u>	Souvělosti	Předchůdci	CRM zařazení	Povolení ke zpracování dat	Ochrana dat	
Kód:	00011	IČO:	2266126655	IČD:	CZ2266126655		
Název:	Alfa s.r.o.	DIČ:	CZ2266126655	Číslo EORI:			
Sídlo	Provozovny	Osoby	Bank. účty	<u>Ďalší údaje</u>	Klíče	Foto	Sortimentní slevy
<b>Předvolby pro fakturaci a pohledávky</b>				<b>Ceny a slevy</b>			
Kredit:	0,00	<input type="checkbox"/> Sledovat	Preferovaná definice ceny:				
Splatnost:	14 dnů	Splatnost pro nákup:	14 dnů	Ceník:			
Tolerance po splat.:	0 dnů	<input type="checkbox"/> Použít lokální nastavení tolerance	Dealer.sleva:	0,00 %			
Úrok z prodlení	0,5000 %		Dealer.třída:				
Způsob úhrady:			<input type="checkbox"/> Předvypřítovat typ slevy				
Měna:			Dealerská sleva:	Nepoužít			
Země DPH reg.:			Kusová sleva:	Nepoužít			
Sklad:			Bank. účet pro prodejní doklady:	12345678910/5500 CZK - Raiffeisenbank Praha			
<b>Registrace</b>				<b>Komunikace</b>			
<input type="checkbox"/> Firma je registrována (v obchodním rejstříku nebo jiné evidenci)	Registrace vedena u:			WWW:	www.al_fa.cz <a href="#">Otevřít</a>		
	<a href="#">Otevřít</a>			Souhlas se zasláním obch. sdělení:	Nevyjadřil se		
Pod č. jednacím:				Zpracování a odesl. el. dokladů:	Nezpracovávat		
Datum zápisu:				Formát elektronických dokladů:	ISDOC + přílohy		

Pri vystavovaní dokladu Faktúra vydaná, Zálohový list faktúry vydanej alebo Objednávka prijatá sa následne kontroluje, či je na vybranej firme v položke Bank. účet pre predajné doklady nejaký účet nastavený. Pokiaľ áno, preberie sa do dokladu tento účet. Predvypĺnenú hodnotu je možné na konkrétnom doklade v prípade potreby zmeniť.



## 2. Nové agendy Pohyby faktúr vydaných a Pohyby na pokladničných príjmoch

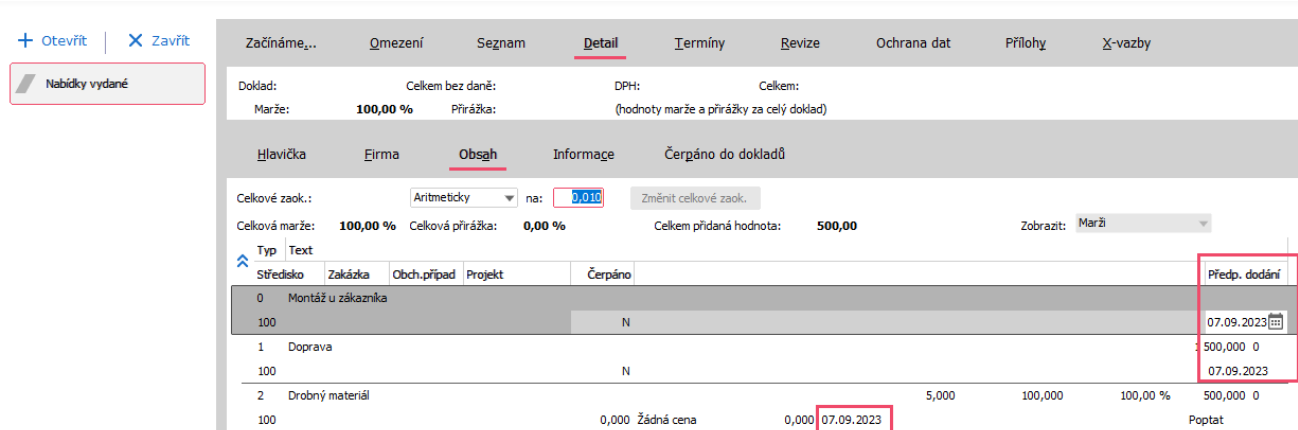
Podobne ako Pohyby na objednávkach prijatých ukazujú i nové agendy Pohyby na faktúrach vydaných a Pohyby na pokladničných príjmoch jednotlivé doklady po riadkoch. V stĺpcoch sú viditeľné všetky podstatné údaje z riadkov. Na záložke Obmedzenie je možné obmedzovať podľa mnohých kritérií, vrátane dátumu zaúčtovania, dátumu plnenia alebo skladovej karty.



Datum	Doklad	Sklad	Kód skl.karty	Název skl.karty	Skladové menu	Typ skl.karty	Množství	Celk. cena	Celk. cena...
9.5.2007	FV-3/2007	01	05	Přepřavní obal na PALM	PDA	Z	12,000 ks	49,20 EUR	1 284,12 C
9.5.2007	FV-3/2007	01	04	Palm Tungsten T3	PDA	Z	12,000 ks	4 620,00 EUR	120 582,00 C
9.5.2007	FV-3/2007	01	01	Panasonic 65" Class 4K Ultra	Televize	Z	14,000 ks	3 640,00 EUR	95 004,00 C
9.5.2007	FV-3/2007	01	02	TV Panasonic TX-14B4TP	Televize	Z	12,000 ks	2 220,00 EUR	57 942,00 C
9.5.2007	FV-3/2007	01	03	DVD rekordér PANASONIC NV	Videa	Z	15,000 ks	5 280,00 EUR	137 808,00 C
15.5.2007	FV-4/2007	01	13	Školení - individuální	Školení	P	18,000 hod	32 130,00 CZK	32 130,00 C
15.5.2007	FV-4/2007	01	29	Implementace SW ABRA	Servis	P	50,000 hod	77 350,00 CZK	77 350,00 C
15.5.2007	FV-4/2007						0,000	0,00 CZK	0,00 C
15.5.2007	FV-4/2007	01	23	ABRA Gen - Orade	ERP	Z	1,000 ks	963 900,00 CZK	963 900,00 C
31.7.2007	FV-5/2007	01	07	DVD přehrávač SONY	Videa	Z	10,000 ks	83 288,11 CZK	83 288,11 C
31.7.2007	FV-5/2007	01	10	Scanner HP ScanJet IIC	Scannery	Z	1,000 ks	6 545,00 CZK	6 545,00 C
31.7.2007	FV-5/2007	01	08	DVD rekordér SONY	Videa	Z	15,000 ks	196 332,17 CZK	196 332,17 C
31.7.2007	FV-5/2007	01	03	DVD rekordér PANASONIC NV	Videa	Z	14,000 ks	174 930,02 CZK	174 930,02 C
27.8.2007	FV-6/2007	01	12	Servisní výjezd - základní saz	Servis	P	20,000 hod	109 480,00 CZK	109 480,00 C
27.8.2007	FV-6/2007	01	28	Vedení mezd - uzávěrka	Účetní služby	P	4,000 ks	37 128,00 CZK	37 128,00 C
27.8.2007	FV-6/2007	01	27	Vedení mezd - výpočet mzdy	Účetní služby	P	10,000 os	2 975,00 CZK	2 975,00 C
27.8.2007	FV-6/2007	01	26	Vedení mezd - převzetí	Účetní služby	P	8,000 ks	80 920,00 CZK	80 920,00 C
27.8.2007	FV-6/2007	01	13	Školení - individuální	Školení	P	30,000 hod	53 550,00 CZK	53 550,00 C
27.8.2007	FV-6/2007	01	23	ABRA Gen - Orade	ERP	Z	2,000 ks	1 666 000,00 CZK	1 666 000,00 C
27.8.2007	FV-6/2007						0,000	0,00 CZK	0,00 C
25.8.2009	FV-1/2009	01	12	Servisní výjezd - základní saz	Servis	P	12,000 hod	14 280,00 CZK	14 280,00 C

## 3. Ponuky vydané - dátum dodania na riadkoch typu 0, 1, 2 (Predaj)

Predtým bolo možné zadať v agende Ponuky vydané predpokladaný dátum dodania len na riadky skladového typu. Teraz na žiadosť zákazníkov je možné pridávať tento dátum tiež na riadky typu 0, 1 a 2.



Typ	Text	Středisko	Zakázka	Obch.případ	Projekt	Čerpáno	Předp. dodání
0	Montáž u zákazníka					N	07.09.2023
1	Doprava					N	500,000 0
2	Drobný materiál					N	07.09.2023
						0,000	07.09.2023

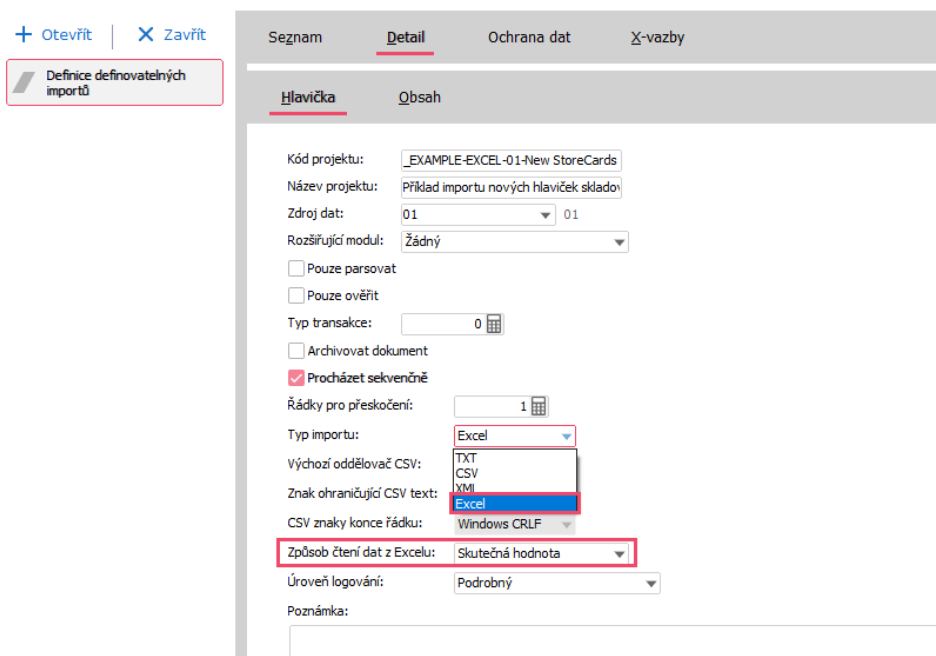
## 4. Definovatelné importy – podpora načítání dat z Excelu, způsob aktualizace textové hodnoty a logování (Def. importy)

Zákazníky oblíbené definovatelné importy jsme rozšířili o dopytovanou možnost, a to importovat data přímo z Excelových tabulek. Dále při importe textových položek je možné zvolit, či sa má text prepísať, alebo len pridať k už existujúcemu. Vylepšené bolo tiež logovanie importov, teraz je možné voliť úroveň logovania.

### 4.1 Importy z Excelu

Po novom je možné vybrať ako jeden zo zdrojov importu Excel a následne v definícii zvolit import z konkrétnej záložky a konkrétnych stĺpcov.

Z Excelu je možné načítat skutočnú hodnotu bez ohľadu na použité formátovanie alebo vrátane použitého formátovania v tabuľke. Táto voľba je dostupná na Hlavičke definície.



Seznam **Detail** Ochrana dat X-vazby

**Hlavička** Obsah

Kód projektu:

Název projektu:

Zdroj dat:  01

Rozšiřující modul:

Pouze parsovat

Pouze ověřit

Typ transakce:

Archivovat dokument

Procházet sekvenčně

Řádky pro přeskočení:

Typ importu:

Výchozí oddělovač CSV:

Znak ohraničující CSV text:

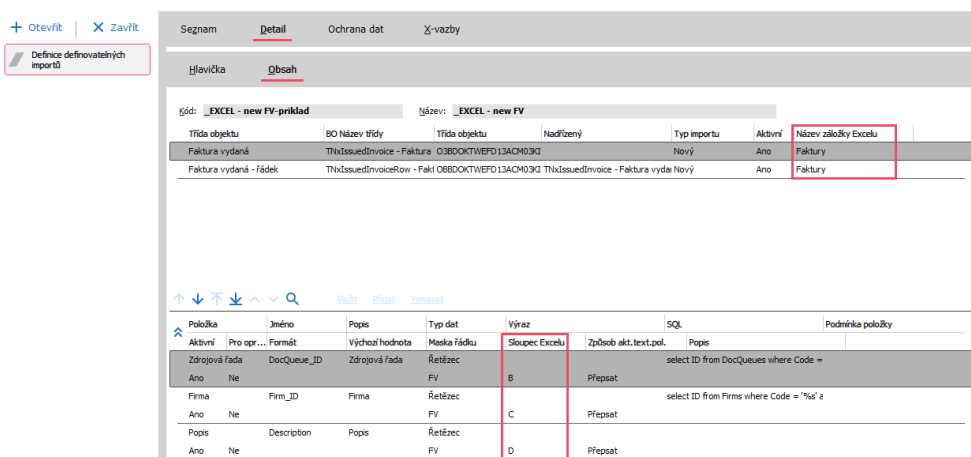
CSV znaky konce řádku:

**Způsob čtení dat z Excelu:**

Úroveň logování:

Poznámka:

V Obsahu definície je následne možné zvolit, z ktorého stĺpca a z ktorej záložky sa majú dáta načítat (vyplnenie záložky je pre vykonanie importu povinné).



Seznam **Detail** Ochrana dat X-vazby

**Hlavička** **Obsah**

Kód:  Název:

Třída objektu	BO	Název řádky	Třída objektu	Nadřazený	Typ importu	Aktivní	Název záložky Excelu
Faktura vydaná	TN\IssuedInvoice - Faktura	O3BDOKTWEFD13ACM03K			Nový	Ano	Faktury
Faktura vydaná - řádek	TN\IssuedInvoiceRow - Fakt	O3BDOKTWEFD13ACM03K	TN\IssuedInvoice - Faktura vyda	Nový	Ano	Ano	Faktury

Položka	Jméno	Popis	Typ dat	Výraz	SQL	Podmínka položky
Zdrojová řada	DocQueue_ID	Zdrojová řada	Řetězec	<b>Sloupec Excelu</b>		
Ano	Ne		FV	B	Přepsat	select ID from DocQueues where Code =
Firma	Firm_ID	Firma	Řetězec	C	Přepsat	select ID from Firms where Code = '%s' a
Ano	Ne		FV	C	Přepsat	
Popis	Description	Popis	Řetězec	D	Přepsat	
Ano	Ne		FV	D	Přepsat	

## 4.2 Možnosti importu textu

Pri textových položkách je teraz možné určiť, či sa má pôvodný text prepísať, alebo sa má nový text importovať pred či za už existujúci text. Táto voľba sa určuje na Obsahu v stĺpci Spôsob akt. text. pol. Východisková hodnota je Prepísať.

+ Otvoriť | X Zavrieť

Definície definovateľných importů

Seznam Detail Ochrana dat X-vazby

Hlavička Obsah

Kód: \_EXCEL - new FV-priklad Názov: \_EXCEL - new FV

Třída objektu	BO Název třídy	Třída objektu	Nadřizeny	Typ importu	Aktivní	Název záložky Excelu
Faktura vydaná	TNxiissuedInvoice - Faktura	O3BDOKTWEFD13ACM03KI		Nový	Ano	Faktury
Faktura vydaná - řádek	TNxiissuedInvoiceRow - Fakt	O8BDOKTWEFD13ACM03KI	TNxiissuedInvoice - Faktura vydaná	Nový	Ano	Faktury

↑ ↓ ↕ 🔍 Vložit Přidat Vymazat

Položka	Jméno	Popis	Typ dat	Výraz	SQL	Podmínka položky	
Aktivní	Pro opr...	Formát	Výchozí hodnota	Maska řádku	Sloupec Excelu	Způsob akt. text. pol.	Popis
Zdrojová řada	DocQueue_ID	Zdrojová řada	Řetězec	FV	B	Přepsat	select ID from DocQueues where Code =
Firma	Firm_ID	Firma	Řetězec	FV	C	Přepsat	select ID from Firms where Code = '%s' e
Popis	Description	Popis	Řetězec	FV	D	Přepsat	

## 4.3 Nové možnosti logovania

Úroveň logovania je teraz možné ovplyvniť na Hlavičke definície. K dispozícii sú 3 úrovne logovania. A to úroveň podrobná, ktorá obsahuje kompletné informácie okrem XML parsovaného súboru (východisková hodnota), podrobná s rozšírením pre XML (vrátane parsovaného súboru) alebo sa budú logovať len chyby (log vznikne vždy, ale je v ňom len informácia o tom, že prebehol úspešne).

+ Otvoriť | X Zavrieť

Definície definovateľných importů

Seznam Detail Ochrana dat X-vazby

Hlavička Obsah

Kód projektu: \_EXCEL - new FV-priklad

Název projektu: \_EXCEL - new FV

Zdroj dat: Excel basic Excel basic

Rozšiřující modul: Žádný

Pouze parsovat

Pouze ověřit

Typ transakce: 1

Archivovat dokument

Procházet sekvenčně

Řádky pro přeskočení: 1

Typ importu: Excel

Výchozí oddělovač CSV: ;

Znak ohraničující CSV text: \*

CSV znaky konce řádku: Windows CRLF

Způsob čtení dat z Excelu: Skutečná hodnota

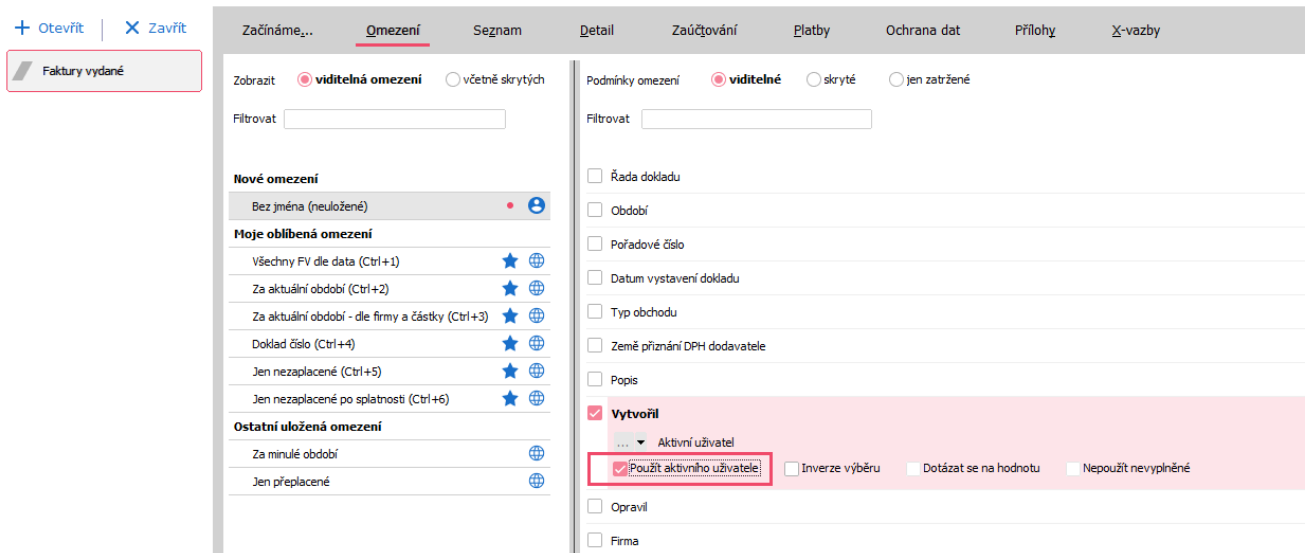
Úroveň logování: Podrobný

Poznámka:

Podrobný  
Podrobný  
Jen chyby  
Podrobný s rozšířením pro XML

## 5. Obmedzenia, filtre – Filter za aktívneho užívateľa (Všeobecné)

Výrazne sme zjednodušili Obmedzenia a Filtre za aktuálne prihláseného užívateľa. Pokiaľ používate obmedzenia za svojho užívateľa (napr. v podmienke Vytvoril alebo Opravil), potom už nemusíte vyberať zo zoznamu užívateľov, ale jednoducho začiarknete voľbu **Použiť aktívneho užívateľa**.

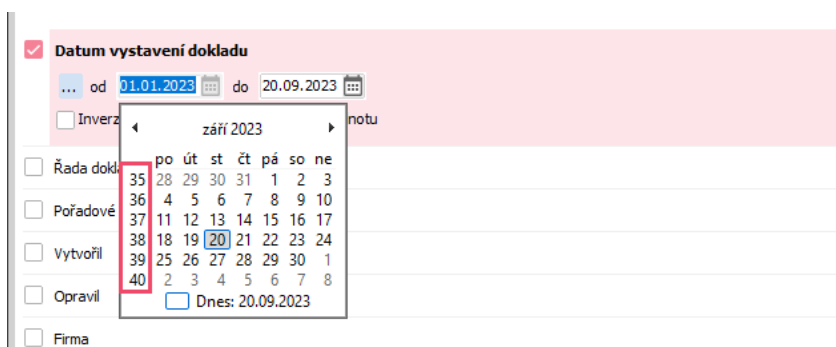


The screenshot shows the 'Omezení' (Filters) tab in the software. On the left, there are sections for 'Nové omezení' (New filters) and 'Moje obľíbená omezení' (My favorite filters). The 'Moje obľíbená omezení' section includes options like 'Všetchny FV dle data (Ctrl+1)', 'Za aktuální období (Ctrl+2)', and 'Za aktuální období - dle firmy a částky (Ctrl+3)'. On the right, there are 'Podmínky omezení' (Filter conditions) with a 'viditelné' (visible) radio button selected. A red box highlights the 'Vytvořil' (Created by) filter, where the 'Aktivní uživatel' (Active user) option is checked, and 'Použití aktivního uživatele' (Use active user) is also checked.

V obmedzení a filtroch už nie je nutné vyberať z užívateľov vlastného užívateľa. Stačí začiarknuť pole Použiť aktívneho užívateľa.

## 6. Zobrazenie čísla pracovného týždňa u dátumových položiek

Pri výbere dátumových položiek sa teraz zobrazuje tiež číslo pracovného týždňa. Táto funkcionlita vám ušetrí prácu na dokladoch a tiež vo všetkých Obmedzeniach a Filtroch, kde sa s dátumovými položkami pracuje.



The screenshot shows the 'Datum vystavení dokladu' (Invoice issue date) filter. The date range is set from 01.01.2023 to 20.09.2023. A calendar for September 2023 is displayed, with the 20th of September highlighted. A red box highlights the 'Vytvořil' (Created by) filter, where the 'Aktivní uživatel' (Active user) option is checked, and 'Použití aktivního uživatele' (Use active user) is also checked.

## 7. Nový spôsob preceňovania položiek cenníka – Nula + príplatok s DPH (Predaj)

V maloobchodnom predaji sa často používa precenenie vrátane DPH. V systéme ABRA Gen slúži pre tieto účely v sprievodcovi precenenia spôsob výpočtu **Nula + príplatok**.

Od verzie 23.2. bol pridaný nový spôsob výpočtu s názvom **Nula + príplatok (s DPH)** práve preto, aby bolo možné jednoducho preceňovať tovar vrátane DPH. Zadaný príplatok je teda už vrátane DPH.

+ Otvoriť | X Zavrieť

Způsob výpočtu

Přecenění

**Přepočítat ceny**

Pro všechny jednotky

Pro všechny jednotky s vyplněnou cenou  
 hlavní jednotky vždy

Jen pro hlavní jednotky, u ostatních jednotek nechat

Jen pro hlavní jednotky, ostatní smazat

Zobrazit pouze položky s nenulovou zdrojovou cenou

**Způsob výpočtu**

Žádný, cena = nula

Obv. marže, cena = nula \* 100 / (100 - obv. marže v %)

Marže, cena = nula \* 100 / (100 - marže v %)

Rabat, cena = nula / 100 \* (100 + rabat v %)

Příplatek, cena = nula + příplatek

Příplatek, cena = nula + příplatek (s DPH)

Koefficient, cena = nula \* koeficient

Příplatek:

**Skriptovací funkce**

Balíček skriptů:

Knihovna skriptů:

Funkce:

Príplatok s DPH sa prejaví v stĺpci **Nová cena s DPH**.

+ Otvoriť | X Zavrieť

Prodejní ceny

Přecenění

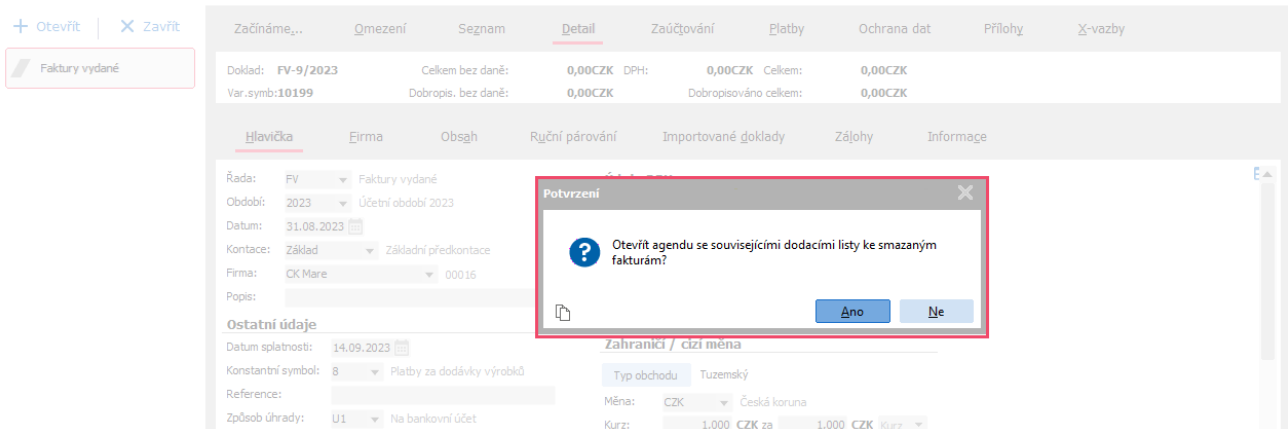
Návrh a změna prodejních cen

Vybrat položky:  Defnice cen:

Kód	Cena	Jedn.	Měna	Nákladová cena	Zdrojová cena bez DPH	Zdrojová cena s DPH	Aktuální cena bez DPH	Aktuální cena s DPH	Akt. marže	Změna ceny bez DPH	Nová cena bez DPH	Nová cena s DPH
02	1	ks	CZK	3 100,000	0,000	0,000	5 500,000	6 655,000		-4 260,331	1 239,668	1 500,000
02	2	ks	CZK	3 100,000	0,000	0,000	6 610,744	7 999,000		-5 371,075	1 239,668	1 500,000

## 8. Ponuka zobrazenia Dodacích listov pri zmazení Faktúry vydanéj (Predaj)

ABRA Gen teraz pri zmazení dokladu Faktúra vydaná ponúka možnosť zobraziť Dodacie listy (popr. Príjemky s mínusovými riadkami), ktoré boli k pôvodnému dokladu pripojené. Nemusíte tak teraz zložito dohľadávať súvisiace Dodacie listy pre ich následné zmazení alebo ďalšie operácie.



Po zmazení dokladu Faktúra vydaná ponúka systém ABRA Gen zobrazenie Dodacích listov, ktoré boli ku zmazanému dokladu pripojené.

## 9. Zásadná oprava sa ponúka len užívateľom s oprávnením (Adresár firiem)

V minulosti sa pri editácii záznamu v agende Adresár firiem ponúkal dialóg na voľbu editácie (Drobná oprava preklepu alebo Zásadná oprava) bez ohľadu na nastavené práva užívateľa na editáciu v agende Adresár firiem.

Teraz systém ABRA Gen vyhodnocuje oprávnenie na Rolu alebo Skupinu rolí zo záložky Práva k funkciám na vykonávanie Zásadnej opravy (pod oprávnením Opraviť zásadne). Pokiaľ ju užívateľ nemá povolenú, tak sa pri editácii už dialógové okno nezobrazí a oprava prebieha automaticky len na úrovni drobnej opravy.

+ Otevřít | X Zavřít

Role

Seznam Detail Privilegia Práva k objektům **Práva k funkcím** Práva k tabulkám

Role: **role Dělník**

- Administrace
  - Adresář
    - Adresář firem
    - Adresář osob
    - Bankovní účty k firmě
    - CRM zařazení
    - Dealerské třídy
    - Definice klíčů
    - Kontrola nespolehlivých plátců DPH
    - Obecné pracovní pozice
    - Ověření DIČ v systému VIES
    - Protokoly kontrol nespolehlivých pl
    - Provozovny
    - Provozovny - agenda
    - Tabulky obrátů dealerů
    - Záznamy o insolvenční firm
    - Záznamy o insolvenční osob
  - API funkce
  - Banka

- Spustit
- Opravit
- Tisknout
- Vymazat
- Přidat
- Obnovit
- Propojit
- Zobrazení souvislostí
- Slučovat a osamostatňovat firmy
- Exportovat
- Opravit zásadně
- Měnit lokální nastavení tolerance
- Měnit kredit
- Opravit drobně
- Provádět kontrolu nespolehlivých plátců v číselníku firem
- Hromadný výběr firem pro generování povolení ke zpracování dat
- Umožnit hromadné změny Právnického subjektu
- Měnit umístění firmy v CRM zařazení

+ Otevřít | X Zavřít

Adresář firem

Seznam Detail Souvislosti Předchůdci CRM zařazení Povolení ke zpracování dat Ochrana

Fulltext: zadejte hledaný výraz

Počet záznamů Vybraný filtr: žádný

Kód	Název	IČO	DIČ	PSČ	Město	Ulice	Status
0	#Bez příslušnosti k firmě						Nekontr
00002	ABRA Software a.s.	25097563	CZ250975				Spolehl
00011	Alfa s.r.o.	2266126655	CZ226612				Nenalez
00028	AutoDesign s.r.o.						Nekontr
00024	AutoKola a.s.						Nekontr
00029	Autosalon DreamCar s.r.o.						Nekontr
00030	Autosalon SuperCar s.r.o.						Nekontr
00027	CarComponents Corp.						Nekontr

Oprava záznamu

Drobná oprava překlepu

Zásadní oprava se zachováním historie

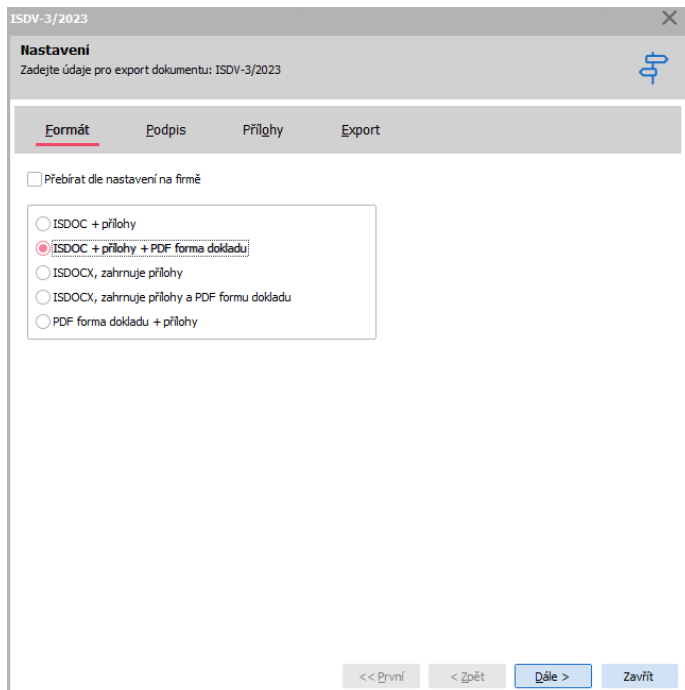
OK Storno

Uživatelé, ktorí majú právo Opraviť zásadne, budú mať k dispozícii stále tento dialóg. Uživatelé bez tohto oprávnenia už tento dialóg nevidia a budú môcť editovať záznam len v režime drobnej opravy.

## 10. Export a import ISDOC dokladu v PDF formáte (Nákup, Predaj)

ABRA Gen teraz umožňuje vďaka podpore ISDOC verzie 6.0.2 využívať i PDF formát dokumentu s priloženým ISDOC Faktúry vydané alebo ISDOC Faktúry prijaté.

Pre export dokumentu pribudla nová možnosť s názvom Export + prílohy + PDF forma dokladu.



Pri importe do ABRA Gen v dokumentoch je možné nahrať PDF súbor a ABRA Gen rozpozná, že PDF obsahuje i priložený ISDOC Faktúry prijaté. Ten následne štandardne spracuje a PDF uloží ako prílohu.

## 11. Bodový súhrn noviniek z oblasti účtovníctva a miezd

- **Intrastat – umožnené započítavanie vedľajších obstarávacích nákladov** – Do zoznamu kombinácií ponúkaných v položke Započítať do Intrastatu (v Príjemke na záložke Vedľajšie obstarávacie náklady) a v parametri Východiskové nastavenie, ktoré vedľajšie náklady sa budú započítavať do sumy pre Intrastat (v agende Firemné údaje → záložka Parametre → Sklad), boli doplnené možnosti pre zahrnutie vedľajších obstarávacích nákladov do Intrastatu.
- **Kontrola minimálnej verzie pri výpočte a uzávierke miezd** – Pri prepočítaní miezd a pri uzatváraní mzdového obdobia sa zobrazí varovanie v prípade, že posledné dvojčísle roka nesúhlasí s major verziou ABRA Gen. Napríklad pri výpočte miezd za január 2023 sa kontroluje, či verzia ABRA Gen je verzia 23.X.X.
- **Triedenie v zostavách v agende Saldokonta + nová tlačová zostava triedená za firmu** – Do agendy Saldokonto – účtovný denník súvzťažne podľa párovacích znakov bola pridaná tlačová zostava Účtovný denník súvzťažne kompletná podľa párovacích znakov podľa firiem, ktorá je primárne triedená podľa firiem.
- **Prenos DPH sadzieb a Typu príjmu zo ZLP do DZP a zo ZLV do DZV** – Pri vytváraní DZP/DZV zo ZLP/ZLV je možné preniesť všetky riadky Zálohových listov prijatých/vydaných do Daňových zálohových listov prijatých/vydaných v členení podľa Typov príjmov/výdajov na zálohovom liste.
- **Účtovanie kurzových rozdielov po vykonaní medzičasovej uzávierky fakturácie** – Pred výpočtom nových medzičasových kurzových rozdielov sa teraz môže vytvoriť storno závierkových kurzových rozdielov z poslednej medzičasovej uzávierky fakturácie/ostatných dokladov. Pre túto funkciu bolo do Uzávierky fakturácie a Uzávierky ostatných dokladov pridané začiarkávacie políčko Generovať storno závierkových kurzových rozdielov k poslednej medzičasovej uzávierke.



- **Rozpočítanie SP + odpočty po skončení Pracovného pomeru + sezónne práce** – Pri rozpočítavaní príjmu po skončení Pracovného pomeru pre dohodu o sezónnej práci bola zohľadnená zostávajúca odpočítateľná položka na sezónne práce v jednotlivých mesiacoch, do ktorých sa rozpočítava.
- **Do Riadkov DZV/DZP pridaná položka Typ príjmu, resp. Typ výdaja pre predkontáciu** – Do agend Daňové zálohové listy vydané a Dobropisy daňových zálohových listov vydaných bola na riadky pridaná položka Typ príjmu. Do agend Daňové zálohové listy prijaté a Dobropisy daňových zálohových listov prijatých bola na riadky pridaná položka Typ výdaja. V súvislosti s touto úpravou boli na doklady DZP, DZV a s nimi prepojené doklady doplnené predkontácie podľa Typov príjmov a Typov výdajov.
- **Funkcia pre doplnenie uplatnených odpočtov SP za sezónne práce** – Bola pridaná nová funkcia v agende Pomocné nástroje v module Mzdy a personalistika. Funkcia umožní zvoliť interval mzdových období, ktorých sa bude plnenie odpočtov týkať. To zaisťuje, že naplnenie hodnoty uplatnených odpočtov za sezónne práce bude mať užívateľ pod kontrolou. Doplnenie hodnôt do agendy Mesačné údaje pracovného pomeru je potrebné pre správne rozpočítavanie príjmov po skončení PP do mesiacov pred zavedením nových funkcií pre rozpočítanie príjmov po skončení PP. Funkcia dopočíta a doplní výšku uplatnenej odpočítateľnej položky pre sezónne práce do agendy Mesačné údaje pracovného pomeru v minulých obdobiach.
- **Pridaný Typ výdaja na ZLP, úprava predkontácie pre platbu ZLV/DLP podľa Typu príjmu/výdaja** – Do riadka ZLP bol pridaný Typ výdaja a boli doplnené predkontácie podľa Typov príjmov a Typov výdajov pre platby ZLP a ZLV. Ďalej upravené predkontácie prepojených dokladov Pokladničné príjmy a výdaje a Ostatné doklady príjmové a výdajové.
- **Pridelený saldokontný párovací znak dokladu MUZ a prostredníctvom PPM pridelený rovnaký znak jeho platbe** – Pri účtovaní platby miezd z bankového výpisu sa platby zaúčtujú do rovnakej účtovnej (saldokontnej) skupiny ako bol zaúčtovaný predpis miezd.
- **Od 1.11. 2023 je komunikácia s portálom ARES riešená prostredníctvom nového protokolu.** Pre užívateľa systému ABRA Gen nič nemení a zákazníci môžu používať načítanie údajov z ARES tak, ako sú zvyknutí. Len pre užívateľa starších verzií od verzie 23.0, bol vydaný Service pack, ktorý po inštalácii umožní i naďalej komunikovať so systémom ARES.

# Produktové novinky ABRA Gen

Legislativa 2024

Vážení zákazníci,

spoločne s vydaním jesennej verzie ABRA Gen 24.0 sme pre vás pripravili prehľad kľúčových noviniek v systéme. Pevne veríme, že tak budete môcť začať všetky novinky rýchlejšie využívať a uľahčiť si prácu v našom systéme.

Novinky vo verzii ABRA Gen 24.0:

- V agende Druhy daňových odpočtov a zliav boli pridané nové druhy DBX Dieťa bez daň. bonusu a MX Bez odpočtu na manžela/manželku.
- Bola rozšírená a doplnená funkcionálna bankového API pre službu Finbricks.
- Bola pridaná podpora tlače čiarového kódu GS1-128, vďaka ktorému je možné vytvárať napr. etikety pre systém UDI (Unique Device Identification).
- Novo možno pri tovare evidovať krajinu pôvodu, a to prostredníctvom sériových čísel/šarží.
- Boli upravené účtovné predkontácie pre doklady Príjemky v nadväznosti na novú funkčnosť voľných dobropisov.
- Podpora práce s kontajnerovými pdf v skriptingu
- Ďalšie legislatívne aktualizácie formou Automatických aktualizácií a prípadne ServicePackov - odporúčame zapnutie automatického sťahovania a aplikácie automatických aktualizácií

Pre správne spracovanie miezd za január 2024 aplikujte prosím na konci januára posledný dostupný ServicePack.

Váš tím ABRA Software